

Judetul: 28--OLT MARI CONTRIBUABILI

Entitate: S.C.ROMVAG SA

Adresa: localitatea CARACAL, str. I DECEMBRIE I918, nr. 146

Numar din registrul comertului: J/28/138/1991

Forma de proprietate: 34--Societati comerciale pe actiuni

Activitatea preponderanta (cod si denumire clasa CAEN): 3020--Fabric.mat.rulant

Cod unic de inregistrare: 1522894

BILANT

la data de 31.12.2008

ROMANIA
MINISTERUL FINANTELOR P
AGENTIA NATIONALA DE ADMINISTR
DIRECTIA GENERALA DE ADMIN
MARILOR CONTRIBUABILI

REGISTRATURA

NR. 279013/2505/2009

Formularul 10 - pagina 1

- lei -

Denumirea indicatorului	Nr. rd.	SOLD LA	
		01.01.2008	31.12.2008
A	B	1	2
A. ACTIVE IMOBILIZATE			
I. IMOBILIZARI NECORPORALE			
1. Cheltuieli de constituire (ct.201-2801)	01	0	0
2. Cheltuieli de dezvoltare (ct.203-2803-2903)	02	0	0
3. Concesiuni, brevete, licente, marci comerciale, drepturi si active similare si alte imobilizari corporale (ct.205+208-2805-2808-2905-2908)	03	10937	132069
4. Fond comercial (ct.2071-2807-2907)	04	0	0
5. Avansuri si imobilizari necorporale in curs de executie(ct.233+234-2933)	05	0	0
TOTAL: (rd.01 la 05)	06	10937	132069
II. IMOBILIZARI CORPORALE			
1. Terenuri si constructii (ct.211+212-2811-2812-2911-2912)	07	4729445	5853441
2. Instalatii tehnice si masini (ct.213-2813-2913)	08	10205425	16708237
3. Alte instalatii, utilaje si mobilier (ct.214-2814-2914)	09	11863	168805
4. Avansuri si imobilizari corporale in curs de executie (ct.231+232-2931)	10	25672	3303297
TOTAL: (rd.07 la 10)	11	14972405	26033780
III. IMOBILIZARI FINANCIARE			
1. Actiuni detinute la entitatile afiliate (ct.261-2961)	12	0	0
2. Imprumuturi acordate entitatilor afiliate (ct.2671+2672-2964)	13	0	0
3. Interese de participare (ct.263-2962)	14	0	0
4. Imprumuturi acordate entitatilor cu interese de participare (ct.2673+2674-2965)	15	0	0
5. Investitii detinute ca imobilizari (ct.265-2963)	16	0	0
6. Alte imprumuturi (ct.2675+2676+2678+2679-2966-2968)	17	213904	54500
TOTAL (rd.12 la 17)	18	213904	54500
ACTIVE IMOBILIZATE - TOTAL (rd.06+11+18)	19	15197246	28220349
B. ACTIVE CIRCULANTE			
I. STOCURI			
1. Materii prime si materiale consumabile (ct.301+302+303+/-308+351+358+381+/-388-391-392-3951-3958-398)	20	30501366	68094673
2. Productia in curs de executie (ct.331+332+341+/-348-393-3941-3952)	21	16967116	45111270
3. Produse finite si marfuri (ct.345+346+/-348+354+356+357+361+/-368+371+/-378-3945-3946-3953-3954-3956-3957-396-397-4428)	22	4069691	10112160
4. Avansuri pentru cumparari de stocuri (ct.4091)	23	426441	1490803
TOTAL (rd.20 la 23)	24	51964614	125808806
II. CREANTE (Sumele care urmeaza sa fie incasate dupa o perioada mai mare de un an trebuie prezentate separat pentru fiecare element)			
1. Creante comerciale (ct.2675+2676+2678+2679-2966-2968+4092+411+413+418-491)	25	85033006	114147272
2. Sume de incasat de la entitatile afiliate (ct.451-495)	26	20778151	22936427
3. Sume de incasat de la entitati cu interese de participare (ct.453-495)	27	0	0
4. Alte creante (ct.425+4282+431+437+4382+441+4424+4428+444+445+446+447+4482+4582+461+473-496+5187)	28	774567	2449830
5. Capital subscris si neversat (ct.456-495)	29	0	0
TOTAL (rd.25 la 29)	30	86585724	138533629

III. INVESTITII PE TERMEN SCURT			
1. Actiuni detinute la entitatile afiliate (ct.501-591)	31	0	0
2. Alte investitii pe termen scurt (ct.505+506+508-595-596-598+5113+5114)	32	0	0
TOTAL (rd.31+32)	33	0	0
IV. CASA SI CONTURI LA BANCI (ct.5112+512+531+532+541+542)			
ACTIVE CIRCULANTE - TOTAL (rd.24+30+33+34)	34	1561940	28149294
C.CHELTUIELI IN AVANS (ct.471)	35	140112278	293491729
C.CHELTUIELI IN AVANS (ct.471)			
D.DATORII: SUMELE CARE TREBUIE PLATITE INTR-O PERIOADA DE PANA LA UN AN			
1. Imprumuturi din emisiunea de obligatiuni (ct.161+1681-169)	37	0	0
2. Sume datorate institutiilor de credit (ct.1621+1622+1624+1625+1627+1682+5191+5192+5198)	38	42101334	31881600
3. Avansuri incasate in contul comenzilor (ct.419)	39	47440	76345
4. Datorii comerciale - furnizori (ct.401+404+408)	40	43113358	113001819
5. Efecte de comert de platit (ct.403+405)	41	0	12144
6. Sume datorate entitatilor afiliate (ct.1661+1685+2691+451)	42	0	0
7. Sume datorate entitatilor cu interese de participare (ct.1663+1686+2692+453)	43	0	0
8. Alte datorii, inclusiv datoriile fiscale si datoriile privind asigurarile sociale (ct.1623+1626+167+1687+2693+421+423+424+426+427+4281+431+437+4381+441+4423+4428+444+446+447+4481+455+456+457+4581+462+473+509+5186+5193+5194+5195+5196+5197)	44	12521295	45726633
TOTAL (rd.37 la 44)	45	97783425	190898541
E.ACTIVE CIRCULANTE NETE/ DATORII CURENTE NETE (rd.35+36-45-62)	46	40454453	102361805
F.TOTAL ACTIVE MINUS DATORII CURENTE (rd.19+46)	47	55651699	128582154
G.DATORII: SUMELE CARE TREBUIE PLATITE INTR-O PERIOADA MAI MARE DE UN AN			
1. Imprumuturi din emisiunea de obligatiuni (ct.161+1681-169)	48	0	0
2. Sume datorate institutiilor de credit (ct.1621+1622+1624+1625+1627+1682+5191+5192+5198)	49	0	55792800
3. Avansuri incasate in contul comenzilor (ct.419)	50	0	0
4. Datorii comerciale - furnizori (ct.401+404+408)	51	0	0
5. Efecte de comert de platit (ct.403+405)	52	0	0
6. Sume datorate entitatilor afiliate (ct.1661+1685+2691+451)	53	0	0
7. Sume datorate entitatilor cu interese de participare (ct.1663+1686+2692+453)	54	0	0
8. Alte datorii, inclusiv datoriile fiscale si datoriile privind asigurarile sociale (ct.1623+1626+167+1687+2693+421+423+424+426+427+4281+431+437+4381+441+4423+4428+444+446+447+4481+455+456+457+4581+462+473+509+5186+5193+5194+5195+5196+5197)	55	275048	5735333
TOTAL (rd.48 la 55)	56	275048	61528133
H. PROVIZIOANE			
1. Provizioane pentru pensii si obligatii similare (ct.1515)	57	18708	453464
2. Provizioane pentru impozite (ct.1516)	58	0	0
3. Alte provizioane (ct.1511+1512+1513+1514+1518)	59	2012400	2380239
TOTAL (rd.57 la 59)	60	2031108	2813703
I. VENITURI IN AVANS			
- Subventii pentru investitii (ct.131+132+133+134+138)	61	0	0
- Venituri inregistrate in avans (ct.472)	62	1874400	2321021
TOTAL (rd.61+62)	63	1874400	2321021
J. CAPITAL SI REZERVE			
I. CAPITAL			
1. Capital subscris varsat (ct.1012)	64	7902743	10234288
2. Capital subscris nevarsat (ct.1011)	65	0	0
3. Patrimoniul regiei (ct.1015)	66	0	0
TOTAL (rd.64 la 66)	67	7902743	10234288
II. PRIME DE CAPITAL (ct.104)	68	0	0
III. REZERVE DIN REEVALUARE (ct.105)	69	5216366	4998146
IV. REZERVE			
1. Rezerve legale (ct.1061)	70	1580548	2046858
2. Rezerve statutare sau contractuale (ct.1063)	71	0	0

3. Rezerve reprezentand surplusul realizat din rezerve din reevaluare (ct.1065)	72	0	218220
4. Alte rezerve (ct.1068)	73	23933977	39645884
TOTAL (rd.70 la 73)	74	25514525	40910982
Actiuni proprii (ct.109)	75	0	0
Castiguri legate de instrumentele de capitaluri proprii (ct.141)	76	0	0
Pierderi legate de instrumentele de capitaluri proprii (ct.149)	77	0	0
V. PROFITUL SAU PIERDEREA REPORTAT (A)			
Sold C (ct.117)	78	14711909	8096922
Sold D (ct.117)	79	0	0
VI. PROFITUL SAU PIERDEREA EXERCITIULUI FINANCIAR			
Sold C (ct.121)	80	15325519	9082897
Sold D (ct.121)	81	0	0
Repartizarea profitului (ct.129)	82	15325519	9082897
CAPITALURI PROPRII - TOTAL (rd.67+68+69+74-75+76-77+78-79+80-81-82)	83	53345543	64240318
Patrimoniul public (ct.1016)	84	0	0
CAPITALURI - TOTAL (rd.83+84)	85	53345543	64240318

Administrator,

Numele si prenumele :

DANCIU

Semnătura _____

Stampila unității



Intocmit,

Numele si prenumele :

MITRAN MARIAN

Calitatea :

DIRECTOR ECONOMIC

Nr.de inregistrare in organismul profesional :

Semnătura _____

CONTUL DE PROFIT SI PIERDERE

la data de 31.12.2008

Formularul 20 - pagina 1

- lei -

Denumirea indicatorului	Nr. rd.	Realizări în perioada de raportare	
		31.12.2007	31.12.2008
A	B	1	2
1.Cifra de afaceri netă (rd.02 la 05)	01	235895459	302726345
Productia vandută (ct.701+702+703+704+705+706+708)	02	234356595	286196509
Venituri din vânzarea mărfurilor (ct.707)	03	1538864	6528836
Venituri din dobanzi inregistrate de entitatile al caror obiect de activitate il constituie leasingul (ct. 766)	04	0	0
Venituri din subventii de exploatare aferente cifrei de afaceri nete (ct.7411)	05	0	0
2.Variatia stocurilor de produse finite (ct.711)	06	0	39610930
si a productiei in curs de executie	07	10280119	0
3.Productia realizata de entitate pentru scopurile sale proprii si capitalizata (ct.721+722)	08	0	626710
4.Alte venituri din exploatare (ct.7417+758)	09	95682	275409
VENITURI DIN EXPLOATARE - TOTAL (rd.01+06-07+08+09)	10	225711022	343238394
5. a) Cheltuieli cu materiile prime si materialele consumabile (ct.601+602-7412)	11	146141787	228023054
Alte cheltuieli materiale (ct.603+604+606+608)	12	5212032	6958709
b) Alte cheltuieli externe (cu energie si apa) (ct.605-7413)	13	2978921	4285810
c) Cheltuieli privind mărfurile (ct.607)	14	1298130	5166835
6.Cheltuieli cu personalul (rd.16+17), din care:	15	32305008	48634048
a) Salarii si indemnizatii (ct.641+642-7414)	16	25408756	39082317
b) Cheltuieli cu asigurările si protectia socială (ct.645-7415)	17	6896252	9551731
7. a) Ajustari de valoare privind imobilizările corporale si necorporale (rd.19-20)	18	2222779	2749099
a.1) Cheltuieli (ct.6811+6813)	19	2222779	2749099
a.2) Venituri (ct.7813)	20	0	0
b) Ajustari de valoare privind activele circulante (rd.22-23)	21	486765	1324495
b.1) Cheltuieli (ct.654+6814)	22	2270542	1848207
b.2) Venituri (ct.754+7814)	23	1783777	523712
8. Alte cheltuieli de exploatare (rd.25 la 28)	24	17004128	23894410
8.1 Cheltuieli privind prestatiile externe (ct.611+612+613+614+621+622+623+624+625+626+627+628-7416)	25	14934462	20334473
8.2 Cheltuieli cu alte impozite, taxe si vărsaminte asimilate (ct.635)	26	856445	910977
8.3 Cheltuieli cu despăgubiri, donatii si activele cedate (ct.658)	27	1213221	2648960
Cheltuieli privind dobanzile de refinantare inregistrate de entitatile al caror obiect de activitate il constituie leasingul (ct. 666)	28	0	0
Ajustări privind provizioanele (rd.30-31)	29	719812	262929
- Cheltuieli (ct.6812)	30	1332148	1416181
- Venituri (ct.7812)	31	612336	1153252
CHELTUIELI DE EXPLOATARE - TOTAL (rd.11 la 15 +18+21+24+29)	32	208369362	321290359
PROFITUL SAU PIERDEREA DIN EXPLOATARE	33	17341660	21940035
- Profit (rd.10-32)	34	0	0
- Pierdere (rd.32-10)	35	0	0
9. Venituri din interese de participare (ct.7611+7613)	36	0	0
- din care, veniturile obtinute de la entitatile afiliate	37	0	0
10.Venituri din alte investitii si imprumuturi care fac parte din activele imobilizate (ct.763)	38	32672	47698
- din care, veniturile obtinute de la entitatile afiliate	39	0	0
11. Venituri din dobanzi (ct.766)	40	0	0
- din care, veniturile obtinute de la entitatile afiliate	41	0	0
Alte venituri financiare (ct.762+764+765+767+768)	42	8098407	14133261
VENITURI FINANCIARE - TOTAL (rd.35+37+39+41)	43	8131079	14180958
12.Ajustari de valoare privind imobilizarile financiare si a investitiilor financiare detinute ca active circulante (rd.44-45)	44	0	0
- Cheltuieli (ct.686)	45	0	0
- Venituri (ct.786)	46	0	0
13. Cheltuieli privind dobanzile (ct.666-7418)	47	1557970	5337482
- din care, cheltuielile in relatia cu entitatile afiliate	48	0	0
Alte cheltuieli financiare (ct.663+664+665+667+668)	49	6163140	20279836
CHELTUIELI FINANCIARE - TOTAL (rd.43+46+48)	50	7721110	25617316
PROFITUL SAU PIERDEREA FINANCIAR(A)	51	409989	0
- Profit (rd.42-49)		0	11436359
- Pierdere (rd.49-42)			

14. PROFITUL SAU PIERDEREA CURENT(A) - Profit (rd.10+42-32-49)	52	17751629	10503876
- Pierdere (rd.32+49-10-42)	53	0	0
15. Venituri extraordinare (ct.771)	54	0	0
16. Cheltuieli extraordinare (ct.671)	55	0	0
17. PROFITUL SAU PIERDEREA DIN ACTIVITATEA EXTRAORDINARA - Profit (rd.54-55)	56	0	0
- Pierdere (rd.55-54)	57	0	0
VENITURI TOTALE (rd.10+42+54)	58	233842101	357420353
CHELTUIELI TOTALE (rd.32+49+55)	59	216090472	346916677
PROFITUL SAU PIERDERA BRUTA - Profit (rd.58-59)	60	17751629	10503876
- Pierdere (rd.59-58)	61	0	0
18. Impozitul pe profit (ct.691)	62	2428110	1420779
19. Alte impozite ne reprezentate la elementele de mai sus (ct. 698)	63	0	0
20. PROFITUL SAU PIERDERA NET(A) A EXERCITIULUI FINANCIAR	64	15325519	9082697
- Profit (rd.60-61-62-63)			
- Pierdere (rd.61+62+63-60)	65	0	0


Administrator,

Numele si prenumele :

DANCIU MIHAIL
ROMANIA

Semnătura

Stampila unității



Intocmit,

Numele si prenumele :

MITRAN MARIAN

Calitatea :

DIRECTOR ECONOMIC

Nr.de inregistrare in organismul profesional :

Semnătura

DATE INFORMATIVE

la data de 31.12.2008

Formularul 30 - pagina 1

- lei -

I. Date privind rezultatul înregistrat		Nr. rd.	Nr. unități	Sume	
Unități care au înregistrat profit		01	1	9082897	
Unități care au înregistrat pierdere		02	0	0	
II. Date privind plățile restante		Nr. rd.	Total col. 2+3, din care:	Pentru activitatea curentă	Pentru activitatea de investiții
A		B	1	2	3
Plăți restante - total (rd.04+08+14 la 18 +22), din care:		03	61529795	61097468	432327
Furnizori restanți - total (rd.05 la 07), din care:		04	53919643	53487316	432327
- peste 30 de zile		05	40671633	40239306	432327
- peste 90 de zile		06	12549343	12549343	0
- peste 1 an		07	698667	698667	0
Obligatii restante față de bugetul asigurarilor sociale - total (rd.09 la 13), din care:		08	3832938	3832938	0
- contribuții pentru asigurări sociale de stat datorate de angajatori, salariați și alte persoane asimilate		09	3557612	3557612	0
- contribuții pentru fondul asigurărilor sociale de sănătate		10	198941	198941	0
- contribuția pentru pensia suplimentară		11	0	0	0
- contribuții pentru bugetul asigurarilor pentru somaj		12	76385	76385	0
- alte datorii sociale		13	0	0	0
Obligatii restante față de bugetele fondurilor speciale și alte fonduri		14	44789	44789	0
Obligatii restante față de alți creditori		15	0	0	0
Impozite și taxe neplătite la termenul stabilit la bugetul de stat		16	3732425	3732425	0
Impozite și taxe neplătite la termenul stabilit la bugetele locale		17	0	0	0
Credite bancare nerambursate la scadență - total (rd.19 la 21)		18	0	0	0
- restante după 30 zile		19	0	0	0
- restante după 90 zile		20	0	0	0
- restante după 1 an		21	0	0	0
Dobânzi restante		22	0	0	0
III. Numărul mediu de salariați		Nr. rd.	31.12.2007	31.12.2008	
Numărul mediu de salariați		23	1756	2368	

IV. Plăți de dobânzi și redevențe		Nr. rd.	Sume (lei)
Venituri brute din dobânzi plătite de persoanele juridice române către persoanele fizice nerezidente din statele membre ale Uniunii Europene, din care:		24	0
- impozitul datorat la bugetul de stat		25	0
Venituri brute din dobânzi plătite de persoanele juridice române către persoanele juridice afiliate *) nerezidente din statele membre ale Uniunii Europene, din care:		26	0
- impozitul datorat la bugetul de stat		27	0
Venituri din redevențe plătite de persoanele juridice române către persoane juridice afiliate *) nerezidente din statele membre ale Uniunii Europene, din care:		28	0
- impozitul datorat la bugetul de stat		29	0

V. Tichete de masă		Nr. rd.	Sume (lei)
Contravaloarea tichetelor de masă acordate salariaților		30	5029949

VI. Cheltuieli de inovare **)		Nr. rd.	31.12.2007	31.12.2008
- chelt. de inovare finalizate în cursul perioadei		31	0	0
- chelt. de inovare în curs de finalizare în cursul perioadei		32	0	0
- chelt. de inovare abandonate în cursul perioadei		33	0	0

Administrator,

Numele și prenumele:

Semnătura

Stampila unității


Întocmit,

Numele și prenumele:

Calitatea:

Nr. de înregistrare în organismul profesional:

Semnătura



Numele și prenumele:	MITRAN MARIAN
Calitatea:	DIRECTOR ECONOMIC
Nr. de înregistrare în organismul profesional:	

SITUATIA ACTIVELOR IMOBILIZATE

Formularul 40 - pagina 1

- lei -

Elemente de immobilizari	Nr. rd.	Valori brute				
		Sold initial	Cresteri	Reduceri		Sold final (col.5=1+2-3)
				Total	Din care: dezmembrari si casari	
A	B	1	2	3	4	5
Imobilizari necorporale						
Cheltuieli de constituire si cheltuieli de dezvoltare	01	0	0	0	X	0
Alte immobilizari	02	374740	170239	0	X	544979
Avansuri si immobilizari necorporale in curs	03	0	0	0	X	0
TOTAL (rd.01 la 03)	04	374740	170239	0	X	544979
Imobilizari corporale						
Terenuri	05	747389	0	0	X	747389
Constructii	06	7224250	1452675	0	0	8676925
Instalatii tehnice si masini	07	18532671	8874997	429159	0	26978509
Alte instalatii, utilaje si mobilier	08	261861	176582	31675	0	406768
Avansuri si immobilizari corporale in curs	09	25672	6365056	3087431	X	3303297
TOTAL (rd.05 la 09)	10	26791943	16869310	3548265	0	40112888
Imobilizari financiare	11	213904	0	159404	X	54500
ACTIVE IMOBILIZATE - TOTAL (rd.04+10+11)	12	27380487	17039549	3707669	0	40712367

SITUATIA AMORTIZARII ACTIVELOR IMOBILIZATE

- lei -

Elemente de immobilizari	Nr. rd.	Sold initial	Amortizare in cursul anului	Amortizare aferenta immobilizarilor scoase din evidenta	Amortizare la sfarsitul anului (col.9=6+7-8)
A	B	6	7	8	9
Imobilizari necorporale					
Cheltuieli de constituire si cheltuieli de dezvoltare	13	363803	49107	0	412910
Alte immobilizari	14	0	0	0	0
TOTAL (rd.13+14)	15	363803	49107	0	412910
Imobilizari corporale					
Terenuri	16	0	0	0	0
Constructii	17	3242194	328680	0	3570874
Instalatii tehnice si masini	18	8327246	2351643	408618	10270271
Alte instalatii, utilaje si mobilier	19	249998	19639	31674	237963
TOTAL (rd.16 la 19)	20	11819438	2699962	440292	14079108
AMORTIZARI - TOTAL (rd.15+20)	21	12183241	2749069	440292	14492018

SITUATIA PROVIZIOANELOR PENTRU DEPRECIERE

Formularul 40 - pagina 2

- lei -

Elemente de imobilizari	Nr. rd.	Sold initial	Provizioane constituite in cursul anului	Provizioane reluate la venituri	Sold final (col.13=10+11-12)
A	B	10	11	12	13
Imobilizari necorporale					
Cheltuieli de constituire si cheltuieli de dezvoltare	22	0	0	0	0
Alte imobilizari	23	0	0	0	0
Avansuri si imobilizari necorporale in curs	24	0	0	0	0
TOTAL (rd.22 la 24)	25	0	0	0	0
Imobilizari corporale					
Terenuri	26	0	0	0	0
Constructii	27	0	0	0	0
Instalatii tehnice si masini	28	0	0	0	0
Alte instalatii, utilaje si mobilier	29	0	0	0	0
Avansuri si imobilizari corporale in curs	30	0	0	0	0
TOTAL (rd.26 la 30)	31	0	0	0	0
Imobilizari financiare	32	0	0	0	0
PROVIZIOANE PENTRU DEPRECIERE - TOTAL (rd.25+31+32)	33	0	0	0	0

Administrator,

Numele si prenumele :

DANCIU CRISTINA

Intocmit,

Numele si prenumele :

MITRAN MARIAN

Calitatea :

DIRECTOR ECONOMIC

Nr.de inregistrare in organismul profesional :

Semnătura _____

Stampila unității



Semnătura _____

A large, stylized handwritten signature in black ink.

ROMVAG SA
NOTE LA SITUATIILE FINANCIARE INDIVIDUALE
 pentru exercitiul financiar incheiat la 31 decembrie 2008
 (toate sumele sunt exprimate in lei noi ("RON"); daca nu este specificat altfel)

NOTA 1: ACTIVE IMOBILIZATE

Denumirea activului imobilizat	Valoare bruta				Ajustari de valoare (amortizari si ajustari pentru depreciere sau pierdere de valoare)				Valoare contabila neta	
	Sold la 1 ianuarie 2008	Cresteri	Cedari, transferuri si alte reduceri	Sold la 31 decembrie 2008	Sold la 1 ianuarie 2008	Ajustari inregistrat e in cursul exercitiului i financiar	Reduceri sau reluari	Sold la 31 decembrie 2008	Sold la 1 ianuarie 2008	Sold la 31 decembrie 2008
0	1	2		4 = 1 + 2 - 3	5	6	7	8 = 5 + 6 - 7	9=1-5	10=4-8
a) Imobilizari necorporale										
Cheltuieli de constituire si dezvoltare, brevete, concesiuni, fond comercial	-	-	-	-	-	-	-	-	-	-
Alte imobilizari necorporale	374.740	170.239	-	544.979	363.803	49.107	-	412.910	10.937	132.069
Avansuri si imobilizari necorporale in curs	-	-	-	-	-	-	-	-	-	-
Total imobilizari necorporale	374.740	170.239		544.979	363.803	49.107		412.910	10.937	132.069
b) Imobilizari corporale										
Terenuri si amenajari teren	747.389	-	-	747.389	-	-	-	-	747.389	747.389
Constructii	7.224.250	1.452.675	-	8.676.925	3.242.193	328.680	-	3.570.873	3.982.057	5.106.052
Echipeamente tehnologice si masini	18.532.671	8.874.997	429.159	26.978.509	8.327.247	2.351.643	408.618	10.270.272	10.205.424	16.708.237
Alte imobilizari corporale	261.861	176.582	31.675	406.768	249.998	19.639	31.674	237.963	11.863	168.805
Imobilizari in curs si avansuri pt imobilizari	25.672	6.365.056	3.087.431	3.303.297	-	-	-	-	25.672	3.303.297
Total imobilizari corporale	26.791.843	16.869.310	3.548.265	40.112.888	11.819.438	2.699.962	440.292	14.079.108	14.972.405	26.033.780
c) Imobilizari financiare										
	213.904	-	159.404	54.500	-	-	-	-	213.904	54.500
Total	27.380.487	17.039.549	3.707.669	40.712.367	12.183.241	2.749.069	440.292	14.492.018	15.197.246	26.220.349

ROMVAG SA
NOTE LA SITUATIILE FINANCIARE INDIVIDUALE
pentru exercitiul financiar incheiat la 31 decembrie 2008
(toate sumele sunt exprimate in lei noi ("RON"), daca nu este specificat altfel)

NOTA 1: ACTIVE IMOBILIZATE (continuare)

1.a. Imobilizari necorporale

Societatea are inregistrate ca si imobilizari necorporale licente Office pentru programele informatice utilizate in cadrul procesului de productie si administrativ.

1.b. Imobilizari corporale

Reevaluarea imobilizarilor corporale

La 31 decembrie 2008, nu s-a efectuat reevaluarea mijloacelor fixe existente in patrimoniu, nu a fost cazul, neimplinindu-se 3 ani conform art.253 al 6 L 571/2003. Impactul asupra valorii nete contabile a imobilizarilor corporale din reevaluari, se prezinta astfel:

	Reevaluari realizate anterior anului 2008	Reevaluare in 2008 conform MOF / 1752/2005	Trecut la cont 106.5	Total reevaluari la 31.12 2008
Terenuri si cladiri	3.563.828	-	-	3.563.828
Echipament de productie	1.652.538	-	218.220	1.434.318
Vehicule	-	-	-	-
TOTAL	5.216.366	-	218.220	4.998.146

1.c. Active detinute in leasing financiar sau achizitionate in rate

La 31 decembrie 2008, societatea are inregistrate ca si leasinguri financiare mijloace fixe avand o valoare contabila de 7.826.764,55 lei. Intrarile din timpul anului sunt in valoare de 7.202.412,11 lei si reprezinta autovehicule si utilaje finantate prin contracte cu firme autohtone de leasing (Caterpillar Financial Service, Ing Lease Romania Ifn, Porsche Leasing, Otp Leasing, Fortis Leasing, Bcr Leasing, Tiriac Leasing) Activele detinute in leasing nu sunt grevate de garantii aferente datorilor de leasing.

1.d. Imobilizari corporale vandute si inchiriate

Pe parcursul anului societatea a vandut catre SIRV Marasesti, un strung de profilat osii tip UBB. La data vanzarii strungul era amortizat integral.

1.e. Active grevate / ipotecate de garantii

In anul 2008 societatea a contractat o facilitate de credit pe termen mediu in suma de 14.000.000,00 euro si o facilitate de credit pe termen scurt in suma de 8.000.000,00 euro, ambele de la ABN AMRO BANK. In scopul de a garanta aceste facilitati, ROMVAG a constituit ipoteca asupra terenului intravilan si constructiilor situate in Caracal, str 1 decembrie 1918, nr.146.

1.f. Altele

Valoarea bruta contabila a imobilizarilor corporale complet amortizate la 31 decembrie 2008, este de 4.624.486,52 lei (2007: 4.819.729,83 lei).

In timpul anului 2008, Societatea a intrepris lucrari de dezvoltare interna a unor elemente de imobilizari corporale. Acestea sunt incluse in coloana "Cresteri" din tabelul cu miscarile activelor imobilizate si au o valoare contabila de 626.710,00 lei (2007: 0,00lei).

ROMVAG SA
NOTE LA SITUATIILE FINANCIARE INDIVIDUALE
pentru exercitiul financiar incheiat la 31 decembrie 2008
(toate sumele sunt exprimate in lei noi ("RON"), daca nu este specificat altfel)

NOTA 1: ACTIVE IMOBILIZATE (continuare)

1.g. Imobilizari financiare

Imobilizarile financiare au urmatoarea structura la data de 31 decembrie 2008:

	Sold la 31 decembrie 2007	Sold la 31 decembrie 2008
Alte creante imobilizate – garantie SNTFM	213.904	54.500
Actiuni detinute la entitatile afiliate (filiale)	-	-
Interese de participare	-	-
Alte titluri detinute ca imobilizari financiare	-	-
Imprumuturi acordate entitatilor afiliate (filiale)	-	-
Imprumuturi acordate entitatilor cu interese de participare	-	-
Imprumuturi acordate altor parti legate	-	-
Alte imprumuturi	-	-
Total	213.904	54.500

Clasificarea titlurilor mobiliare pe termen lung in imobilizari financiare sau investitii pe termen scurt s-a facut in raport cu intentia societatii cu privire la durata detinerii titlurilor, respectiv mai mult de un an sau pe o perioada de pana la un an.

1.h. Deprecierea activelor imobilizate

Avand in vedere contextul crizei financiare ca si alti factori interni si externi, societatea a analizat valoarea contabila neta inregistrata la data bilantului pentru imobilizarile corporale depreciable pentru a evalua posibilitatea existentei unei depreciere a acestora, ce ar putea atrage inregistrarea unui provizion pentru depreciere. Luand in considerare declinul pietei in 2008, care este prognozat a se mentine cel putin in anul 2009, ca si rezultatele operationale obtinute si gradul de utilizare al capacitatilor de productie pe parcursul anului 2008, societatea a considerat ca nu a fost necesara constituirea unui provizion pentru deprecierea echipamentelor de productie.

NOTA 2 : PROVIZIOANE

Denumirea provizionului	Sold la 31 decembrie 2007	Transfer in cont	Transfer din cont	Sold la 31 decembrie 2008
Provizioane pentru litigii	-	-	-	-
Provizioane pentru garantii acordate clientilor	1.398.300	1.492.214	530.275	2.360.239
Provizioane pentru restructurare	-	-	-	-
Provizioane pentru pensii si alte obligatii similare	18.708	443.633	8.877	453.464
Alte provizioane pentru riscuri si cheltuieli	-	-	-	-
Provizioane pentru licitatii	614.100	-	614.100	-
Total	2.031.108	1.935.847	1.153.252	2.813.703

ROMVAG SA
NOTE LA SITUATIILE FINANCIARE INDIVIDUALE
pentru exercitiul financiar incheiat la 31 decembrie 2008
(toate sumele sunt exprimate in lei noi ("RON"), daca nu este specificat altfel)

NOTA 2 : PROVIZIOANE (continuare)

Provizionul pentru pensii a fost calculat pe baza Contractulu Colectiv de Munca aplicabil la data bilantului. Calculul acestui provizion a avut in vedere un orizont de timp de 5 ani. Pentru angajatii care urmeaza sa implineasca varsta pensionarii in urmatoorii 4 ani a fost calculat un provizion pentru un quantum de 3 salarii pentru fiecare angajat, in conformitate ,cu vechimea in Romvag, a salariatilor inclusi in calculul provizionului.

Societatea acorda clientilor sai garantii aferente produselor finite pentru care au fost descoperite disfunctionalitati din cauza producatorului, ulterior datei livarii. Acest provizion a fost calculat aplicand un procent de 0,5% la totalul vanzarilor din timpul anului 2008, pentru vagoane marfa si boghiuri, conform estimarilor conducerii Societatii.

.In anul 2003, BCR a emis doua scrisori de contra-garantie la ordinul SC ROMVAG SA CARACAL, in favoarea Cailor Ferate Siriene (Syrian Railway) respectiv 50.000 USD si 200.000.USD. Aceasta garantie a fost acordata pentru ca societatea sa participe la o licitatie in vederea incheierii unui contract de fabricatie vagoane marfa cu ,Caile Ferate Siriene. SC ROMVAG SA CARACAL a cistigat licitatia ,iar partea Siriana a refuzat sa semneze contractul. In prezent societatea cu acordul IRS Luxemburg, prelungeste termenul de restituire a celor doua scisori de contra-garantie ,in speranta rezolvarii acestei situatii pe cale amiabila . In luna ianuarie 2008, suma de 250.000 USD a fost achitata de catre societate la BCR, deoarece Banca Siriana a executat scrisoarea de garantie in favoarea cailor ferate Siriene. Ca urmare in anul 2008 s-a inchis provizionul pentru licitatii Pentru aceasta suma a fost constituit provizion in anii precedenti.

NOTA 3: REPARTIZAREA PROFITULUI

Repartizarea profitului	Exercitiul financiar incheiat la 31 decembrie 2007	Exercitiul financiar incheiat la 31 decembrie 2008
Profit net de repartizat	15.325.519	9.082.897
Rezultat reportat de repartizat	-	-
- rezerva legala	613.610	466.309
- acoperirea pierderii contabile	-	-
- dividende aferente 2006 si respectiv 2007	-	-
- altele	-	-
Profit nerepartizat, Rezultat reportat nerepartizat	14.711.909	8.616.588

Conform Hotararii AGA profitul net realizat la 31.12.2007 a fost repartizat dupa cum urmeaza:

- 613.609,00 lei – rezerve legale
- 14.804.054,00 lei – surse proprii de finantare

NOTA 4: ANALIZA REZULTATULUI DIN EXPLOATARE

	Exercitiul financiar incheiat la 31 decembrie 2007	Exercitiul financiar incheiat la 31 decembrie 2008
1. Cifra de afaceri neta	235.895.459	302.726.345
2. Costul bunurilor vandute si al serviciilor prestate, din care (3 + 4 + 5)	206.864.649	265.765.248
3. Cheltuielile activitatii de baza	174.745.901	229.015.774
4. Cheltuielile activitatilor auxiliare	246.299	228.403
5. Cheltuieli indirecte de productie	31.872.450	36.521.071
6. Rezultatul brut aferent cifrei de afaceri nete (1 - 2)	29.030.810	36.961.097
7. Cheltuieli de desfacere		
8. Cheltuieli generale si de administratie	11.784.832	15.923.181
9. Alte venituri din exploatare	95.682	902.119
10. Rezultatul din exploatare (6 - 7 - 8 + 9)	17.341.660	21.940.035

Cheltuielile activitatii de baza:

Cheltuielile aferente productiei de vagoane si boghiuri din care :

- cheltuieli cu materii prime,prestatii.SDV-uri
- transport.
- cheltuieli cu manopera directa

Cheltuielile activitatii auxiliare:

Cheltuielile aferente diverselor lucrari executate de societate pentru terti din care:

- cheltuieli cu materii prime,prestatii,SDVuri
- transport
- cheltuieli cu manopera directa

Cheltuieli indirecte de productie:

Cheltuieli aferente personalului indirect productiv

- cheltuieli cu materialele auxiliare si obiecte de inventar
- cheltuieli cu salariile personalului indirect de productie
- cheltuieli deplasari ,tichete de masa ,alte cheltuieli su servicii terti
- cheltuieli cu utilitatile personalului indirect (energie,apa ,gaze), amortizarea mijloacelor fixe repartizate la activitatea de productie

Cheltuieli generale si de administratie

- cheltuieli cu salariile personalului si taxele aferente respectiv personal administrativ,tesa,conducere)
- cheltuieli deplasari ,tichete de masa ,alte cheltuieli su servicii terti aferente personalului administrativ
- cheltuieli cu utilitatile repartizate pe personalul administrativ(energie,apa ,gaze), respetiv amortizarea mijloacelor fixe .
- cheltuieli cu serviciile bancare, provizioane,penalitati

ROMVAG SA**NOTE LA SITUATIILE FINANCIARE INDIVIDUALE****pentru exercitiul financiar incheiat la 31 decembrie 2008***(toate sumele sunt exprimate in lei noi ("RON"), daca nu este specificat altfel)***NOTA 5: SITUATIA CREANTELOR SI DATORIILOR****Creante**

	Creante	Sold la 31 decembrie 2007	Sold la 31 decembrie 2008	Termen de lichiditate pentru soldul de la 31 decembrie 2008	
				Sub 1 an	Peste 1 an
	Creante comerciale				
1	Creante comerciale-cu entitatile afiliate / alte parti legate	63.210.525	112.150.873	112.150.873	-
2	Creante comerciale -terti	7.411.551	7.658.640	7.658.640	-
3	Total creante comerciale	70.622.076	119.809.513	119.809.513	-
4	Provizioane creante comerciale	(5.589.070)	(5.662.241)	(5.662.241)	-
5=3-4	Creante comerciale, net	65.033.006	114.147.272	114.147.272	-
	Alte creante si debite				
6	Sume de incasat de la entitatile afiliate	20.778.151	22.936.427	22.936.427	-
7	Sume de incasat de la entitati cu interese de participare	-	-	-	-
8	Alte creante	774.567	2.449.830	2.449.830	-
9	Provizioane alte creante	-	-	-	-
10=8-9	Alte creante, net	774.567	2.449.830	2.449.830	-
11	Capital subscris si nevarsat	-	-	-	-
12	Total creante comerciale si alte creante	86.585.724	139.533.529	139.533.529	-

Creantele comerciale nu sunt purtatoare de dobanda si au, in general, un termen de incasare de 30-90 de zile.

In timpul anului 2007, Societatea a avut in derulare un contract pentru producerea a 50 de vagoane de tip Habbilns pentru comisionarul Delta Trade Resources Ltd – Insulele Virgine.Britanice. Vagoanele care fac obiectul acestui contract aveau ca beneficiar final o societate germana WBN Nesky. In octombrie 2007, WBN Nesky a fost declarata in falimet, iar productia acestei comenzi a fost sistata.

Pana la sfarsitul anului 2007, au fost livrate un vagon prototip si patru boghiuri in suma de 1.19 milioane lei. Aceasta suma a ramas neincasata la 31.12.2008.

Pe de alta parte, Societatea are o datorie de 142.978 lei catre Delta Trade Resources Ltd si o alta datorie catre Sistematic Mechanical Engineering ("Sistematic") pentru servicii de proiectare in suma de 788409,86 lei.

Sistematic si Delta Trade Resource Ltd sunt entitati sub control comun si conducerea Societatii considera ca, in viitor, va putea intra intr-un proces de compensare a sumelor de incasat cu cele de platit.

Prin urmare nu s-a considerat necesara crearea unui provizion pentru creante incerte in ceea ce priveste suma de incasat de la Delta Trade Resources Ltd, la 31 decembrie 2008.

In soldul creantelor comerciale la 31 decembrie 2008 este inclusa o suma de 397.530 lei de incasat de la clientul Pro Rail cu o vechime de peste 180 de zile. Conform conducerii Societatii aceasta suma va fi compensate la nivelul Societatii – Mama intrucat Pro Rail are o datorie comparabila fata de International Railway Systems S.A.

Conducerea Societatii a considerat ca, datorita motivelor mentionate mai sus, nu este necesara constituirea unui provizion la 31 decembrie 2008.

ROMVAG SA
NOTE LA SITUATIILE FINANCIARE INDIVIDUALE
pentru exercitiul financiar incheiat la 31 decembrie 2008
(toate sumele sunt exprimate in lei noi ("RON"), daca nu este specificat altfel)

NOTA 5: SITUATIA CREANTELOR SI DATORIILOR (continuare)

Linia de "Alte creante" este detaliata in tabelul urmator:

Avansuri acordate personalului	2.500
Alte creante in legatura cu personalul	1.107
Impozit pe profit	865.042
T.V.A	897.356
Debitori diversi	660.664
Decontari din operatii in curs de clarificare	23.161
TOTAL	2.449.830

La 31 decembrie 2008, creantele comerciale avand o valoare de 119.809.513 lei au fost ajustate la valoarea realizabila neta prin crearea unei ajustari de valoare in suma de 5.662.241 lei. Miscarile in provizioanele de depreciere a creantelor au fost urmatoarele:

	Sold la 31 decembrie 2007	Sold la 31 decembrie 2008
La 1 ianuarie	7.325.683	5.589.070
Cresteri in timpul anului	47.164	329.131
Sume trecute pe cheltuiala	-	-
Reversari in timpul anului	1.783.777	255.960
La 31 decembrie	5.589.070	5.662.241

Creantele trecute pe cheltuieli in timpul anului 2008, au fost de 614.100 lei, pentru care a fost provizion constituit in anii precedenti.

Datorii

	Datorii	Sold la 31 decembrie 2007	Sold la 31 decembrie 2008	Termen de exigibilitate pentru soldul de la 31 decembrie 2008		
				Sub 1 an	1 - 5 ani	Peste 5 ani
1	Imprumuturi din emisiunea de obligatiuni	-	-	-	-	-
2	Sume datorate institutiilor de credit	42.101.334	87.674.400	31.881.600	55.792.800	-
3	Avansuri incasate in contul comerzilor	47.440	76.345	76.345	-	-
4	Datorii comerciale catre societati din cadrul grupului	3.817.035	6.769.727	6.769.727	-	-
5	Datorii comerciale - furnizori terti	39.296.322	106.232.090	106.232.090	-	-
6	Datorii legate de leasing - furnizori terti	406.110	7.278.083	1.542.750	5.735.333	-
7=3+4+5+6	Total datorii comerciale	85.668.241	208.030.645	146.502.512	61.528.133	-
8	Efecte de comert de platit	-	-	-	-	-
9	Sume datorate societatiilor din cadrul grupului	1.522.040	2.696.800	2.696.800	-	-
10	Sume datorate entitatilor cu interese de participare	-	-	-	-	-
11	Alte datorii inclusiv datorii fiscale si datorii privind asigurari sociale	10.868.193	41.499.229	41.499.229	-	-
12	Total	98.058.474	252.226.674	190.698.541	61.528.133	-

Datoriile comerciale au termenul de plata de 30-90 de zile.

Pentru a garanta achitarea datoriilor catre furnizorul Hoselmann a fost emisa o scrisoare de garantie in valoare de 2.000.000,00 euro.

NOTA 5: SITUATIA CREANTELOR SI DATORIILOR (continuare)

Linia de datorii inclusiv datorii fiscale si datorii privind asigurari sociale este detaliata in tabelul urmator:

Datorii	Sold la 31 decembrie 2008	Termen de exigibilitate		
		Sub 1 an	1 - 5 ani	Peste 5 ani
Salarii si datorii asimilate	8.571.021	8.571.021	-	-
Datorii catre actionari	2.696.800	2.696.800	-	-
Alte taxe si impozite	9.001.215	9.001.215	-	-
Alte datorii -dobanzi de plata	1.087.045	1.087.045	-	-
Datorii leasing cu termen de plata pana la 1 an	1.542.750	1.542.750	-	-
Creditori diversi (TVA reprez fiscal)	22.827.832	22.827.832	-	-
TOTAL	45.726.663	45.726.663	-	-

Pentru detalii privind datoriile catre partile afiliate si alte parti legate, a se vedea Nota 10 b.

NOTA 6: PRINCIPII, POLITICI SI METODE CONTABILE

A. Bazele intocmirii situatiilor financiare

A.1. Informatii generale

Situatiile financiare individuale ale Societatii ROMVAG SA CARACAL sunt pregatite in conformitate cu :

- Legea contabilitatii 82/1991 (republicata 2008)
- Ordinul Ministrului Finantelor Publice nr. 1752/2005 cu modificarile ulterioare, respectiv :
 - o OMF 2001/2006
 - o OMF 2374/2007

Situatiile financiare se refera la SC ROMVAG SA CARACAL. Societatea nu are filiale care sa faca necesara consolidarea.

Inregistrările contabile pe baza carora au fost intocmite aceste situatii financiare sunt efectuate in lei ("RON") la cost istoric, cu exceptia situatiilor in care a fost utilizata valoarea justa, conform politicilor contabile ale Companiei, si conform OMF 1752/2005 cu modificarile ulterioare.

A.2. Utilizarea estimarilor contabile

Intocmirea situatiilor financiare ale Societatii in conformitate cu prevederile OMF 1752/2005, cu modificarile ulterioare, solicita conducerii Societatii realizarea de estimari si ipoteze care afecteaza valorile raportate pentru venituri, cheltuieli, active si pasive, ca si prezentarea datoriilor si activelor contingente la sfarsitul perioadei. Totusi, inerenta incertitudine existenta in legatura cu aceste estimari si ipoteze ar putea rezulta intr-o ajustare viitoare semnificativa asupra valorii contabile a activelor si pasivelor inregistrate.

A.3. Continuitatea activitatii

Managementul a analizat problema oportunitatii intocmirii situatiilor financiare avand la baza principiul continuitatii activitatii.

NOTA 6: PRINCIPII, POLITICI SI METODE CONTABILE (continuare)

Conducerea considera ca sprijinul oferit de IRS LUXEMBURG si bancile romanesti va fi suficient pentru a permite societatii, sa isi continue activitatea si sa isi regleze datoriile in cursul normal al activitatii de exploatare, fara a fi nevoie de vanzari de active, intrerupere fortata, determinata de factori externi, a operatiunilor sale sau alte actiuni similare.

B. Conversii valutare

Tranzactiile realizate in valuta sunt transformate in lei la o rata de schimb valabila la data tranzactiei.

Elementele monetare exprimate in valuta (disponibilitati si alte elemente asimilate, cum sunt acreditivele si depozitele bancare, creante si datorii in valuta) sunt evaluate si raportate utilizand cursul de schimb comunicat de Banca Nationala a Romaniei si valabil la data incheierii exercitiului financiar. Diferentele de curs valutar, favorabile sau nefavorabile, intre cursul de la data inregistrarii creantelor sau datoriilor in valuta sau cursul la care au fost raportate in situatiile financiare anterioare si cursul de schimb de la data incheierii exercitiului financiar, sunt inregistrate, la venituri sau cheltuieli financiare, dupa caz.

Ratele de schimb folosite pentru conversia soldurilor exprimate in valuta la 31 decembrie 2008 au fost de: 1 EUR = 3,9852 RON (31 decembrie 2007: 1EUR=3,6102 RON) , respectiv 1 USD =2,8342 RON (31 decembrie 2007: 1USD=2,4564 RON).

C. Situatii comparative

Situatiile financiare ale anului precedent anului 2007, au fost pregatite conform Ordinul Ministrului Finantelor 1752/2005, cu modificarile ulterioare si sunt comparabile cu cele aferente perioadei curente.

D. Active Imobilizate

Activele imobilizate sunt active generatoare de beneficii economice viitoare si detinute pe o perioada mai mare de un an. Acestea sunt evaluate la costul initial redus cu ajustarile de valoare calculate pentru a amortiza valoarea acestor active, in mod sistematic de-a lungul duratelor de utilizare economica.

D.1. Imobilizari necorporale

Cheltulele de constituire

SC ROMVAG SA nu a avut in anul 2008 cheltuieli de constituire.

Softuri informatice

Imobilizarile necorporale sunt recunoscute in momentul in care este probabila realizarea unui beneficiu economic viitor de catre intreprindere, iar costul activului poate fi evaluat in mod credibil. Dupa recunoasterea initiala, imobilizarile necorporale sunt prezentate la valoarea actualizata, mai putin amortizarea si pierderile din depreciere.

Cheltuielile ulterioare sunt capitalizate numai in situatia in care se poate demonstra ca aceste cheltuieli au ca rezultat o crestere a beneficiilor economice viitoare preconizate a se obtine din utilizarea acestuia peste standardul initial de performanta, si cheltuielile pot fi atribuite fidel imobilizarii necorporale respective.

Costurile aferente achizitionarii de softuri informatice sunt capitalizate si amortizate pe baza metodei liniare pe durata celor 2 ani de durata utila de viata.conform aprobarii Consiliului de Administratie.

NOTA 6: PRINCIPII, POLITICI SI METODE CONTABILE (continuare)

D.2. Mijloace fixe

Costul / Evaluarea

Costul initial al imobilizarilor corporale consta in pretul de achizitie, incluzand taxele de import sau taxele de achizitie nerecuperabile si orice costuri directe atribuibile aducerii activului la locul si in conditiile de functionare.

Cheltuielile survenite dupa ce mijlocul fix a fost pus in functiune, cum ar fi reparatiile, intretinerea si costurile administrative, sunt in mod normal inregistrate in contul de profit si pierdere in perioada in care au survenit. In situatia in care poate fi demonstrat ca aceste cheltuieli au avut ca rezultat o crestere in beneficiile economice viitoare asteptate a fi obtinute din utilizarea unui element de mijloace fixe peste standardele de performanta initial evaluate, cheltuiala este capitalizata ca si cost aditional in valoarea activului.

Cheltuielile cu intretinerea si reparatia mijloacelor fixe sunt incluse in contul de profit si pierdere pe masura ce au fost efectuate. Sunt recunoscute ca o componenta a activului investitiile efectuate la imobilizarile corporale, sub forma cheltuielilor ulterioare. Au fost capitalizate cheltuielile care au avut ca efect imbunatatirea parametrilor tehnici initiali ai acestora si au condus la obtinerea de beneficii economice viitoare, suplimentare fata de cele estimate initial.

In costul initial al unei imobilizari corporale pot fi incluse si costurile estimate initial cu demontarea si mutarea acesteia la scoaterea din evidenta, precum si cu restaurarea amplasamentului pe care este pozitionata imobilizarea, atunci cand aceste sume pot fi estimate credibil si Societatea are o obligatie legata de demontare, mutare a imobilizarii corporale si de refacere a amplasamentului. Costurile estimate cu demontarea si mutarea imobilizarii corporale, precum si cele cu restaurarea amplasamentului se recunosc in valoarea activului imobilizat, in corespondenta cu un cont de provizioane.

In cazul inlocuirii unei componente a unui activ pe termen lung, Societatea recunoaste costul inlocuirii partiale, valoarea contabila a partii inlocuite fiind scoasa din evidenta, cu amortizarea aferenta, daca informatiile necesare sunt disponibile.

Terenurile si cladirile sunt contabilizate utilizand metoda valorii reevaluate. Valoarea determinata in timpul procesului de evaluare este amortizata pe durata ramasa de viata la data reevaluarii. Procesul de reevaluare este facut cu suficienta regularitate pentru a mentine valoarea mijloacelor fixe cat mai aproape de valoarea de piata sau valoarea de utilizare.

Imobilizarile in curs includ costul constructiei, al imobilizarilor corporale si orice alte cheltuieli directe. Acestea nu se amortizeaza pe perioada de timp pana cand activele relevante sunt finalizate si puse in functiune.

Durata de utilizare economica este perioada in care un activ este prevazut a fi disponibil pentru utilizare de catre o entitate sau numarul unitatilor produse ce se estimeaza ca vor fi obtinute prin folosirea activului respectiv.

Imobilizarile (valoarea de intrare si amortizarea) sunt inregistrate la valoarea rezultata in urma reevaluarilor conform HG 1553/2003 precum si ca urmare a deciziei conducerii. Diferenta este reflectata in contul 105 "Rezerve din reevaluare".

In baza hotararilor de guvern si a deciziei conducerii in anul 2006, s-a procedat la reevaluarea mijloacelor fixe aflate in proprietatea societatii la datele reevaluarilor in scopul aducerii valorilor de inventar existente in evidentele contabile la o valoare de intrare actualizata corelata cu utilitatea bunurilor si valoarea de piata a acestora.

Reevaluarile de imobilizari corporale sunt facute cu suficienta regularitate, astfel incat valoarea contabila sa nu difere substantial de cea care ar fi determinata folosind valoarea justa de la data bilantului.

NOTA 6: PRINCIPII, POLITICI SI METODE CONTABILE (continuare)

Amortizarea

Amortizarea este calculata folosind metoda amortizarii liniare pe intreaga durata de viata a activelor:
Terenul nu se amortizeaza.

Duratele de viata pentru principalele categorii de imobilizari corporale sunt prezentate in tabelul de mai jos:

Tip	Ani
Cladiri	10-50
Masini de productie	3-20
Vehicule de transport	5-20

Durata de viata si metoda de amortizare sunt revizuite periodic, astfel incat sa existe o concordanta intre metoda, perioada de depreciere si estimarile privind beneficiile economice aduse de respectivele active.

D.3. Imobilizari financiare

Imobilizarile financiare cuprind garantiile depuse la SNTFM.

Imobilizarile financiare sunt inregistrate initial la costul de achizitie sau valoarea determinata prin contractul de dobandire a acestora. Imobilizarile financiare sunt inregistrate ulterior la valoarea de intrare mai putin ajustarile cumulate pentru pierdere de valoare.

E. Deprecierea activelor imobilizate

Pentru elementele de activ, diferentele constatate in minus intre valoarea de inventar si valoarea contabila neta a elementelor de activ se inregistreaza in contabilitate pe seama amortizarii, in cazul activelor amortizabile pentru care deprecierea este ireversibila.

Valoarea contabila a activelor imobilizate este reprezentata de costul de achizitie / costul de productie diminuat cu amortizarea cumulata pana la acea data precum si cu pierderile cumulate de valoare.

F. Stocuri

Principalele categorii de stocuri sunt materiile prime, productia in curs de executie, semifabricatele, produsele finite, piesele de schimb, materialele consumabile si ambalajele.
De asemenea, in cadrul stocurilor se includ si bunurile aflate in custodie, pentru prelucrare sau in consignatie la terti, care se inregistreaza distinct in contabilitate pe categorii de stocuri.

Stocurile sunt evaluate la valoarea cea mai mica dintre cost si valoarea realizabila neta. Costul stocurilor include toate costurile suportate pentru a aduce stocurile in forma si in locul in care se gasesc in prezent, respectiv:

- i) Materiile prime si consumabilele: costul standard, actualizat in functie de ultimul pret negociat cu furnizorii. Diferenta dintre costul standard si cel din factura de achizitie, se inregistreaza in "Diferente de pret aferente materiilor prime".
- ii) Productia in curs: costul materialelor directe si cele cu manopera plus cheltuielile de regie atribuibile, la costul standard aferent fazei in care se afla produsul.
- iii) Produsele finite costul materialelor directe si cele cu manopera plus cheltuielile de regie atribuibile, la costul standard. Diferenta dintre costul standard si cel real se inregistreaza in "Diferente de pret aferente produselor finite".

NOTA 6: PRINCIPII, POLITICI SI METODE CONTABILE (continuare)

Costul produselor finite si a productiei in curs de executie cuprinde cheltuielile directe aferente productiei, si anume: materiale directe, energie consumata in scopuri tehnologice, manopera directa si alte cheltuieli directe de productie, precum si cota cheltuielilor indirecte de productie alocata in mod rational ca fiind legata de fabricatia acestora.

Costul stocurilor se determina in raport cu situatia data pe baza costului standard, al metodei identificarii specifice .

G. Creante comerciale

Creantele comerciale sunt recunoscute si inregistrate la suma originala a facturilor minus provizioanele pentru sumele necollectabile. Provizionul este constituit cand exista dovezi conform carora Societatea nu va putea incasa creantele. Creantele neincasabile sunt inregistrate pe cheltuieli cand sunt identificate.

H. Investitii financiare pe termen scurt

Societatea nu detine investitii financiare pe termen scurt.

I. Numerar si echivalente numerar

Disponibilitatile banesti sunt formate din numerar si depozite bancare pe termen scurt.

J. Imprumuturi

Imprumuturile pe termen scurt si lung sunt inregistrate la suma primita, net de costurile aferente obtinerii imprumuturilor.

Portiunea pe termen scurt a imprumuturilor pe termen lung este clasificata in "Datorii: Sumele care trebuie platite intr-o perioada de pana la un an" si inclusa impreuna cu dobanda preliminara la data bilantului contabil in "Sume datorate institutiilor de credit" din cadrul datoriilor curente.

K. Datorii

Obligatiile comerciale sunt inregistrate la cost, care reprezinta valoarea obligatiei ce va fi platita in viitor pentru bunurile si serviciile primite, indiferent daca au fost sau nu facturate catre Societate.

L. Contracte de leasing

Leasing financiar

Contractele de leasing financiar, care transfera Societatii toate riscurile si beneficiile aferente mijloacelor fixe detinute in leasing, sunt capitalizate la data inceperii leasingului la valoarea justa a mijloacelor fixe in leasing sau daca este mai mica la valoarea prezenta a platilor minime de leasing. Platile de leasing sunt separate intre cheltuiala cu dobanda si reducerea datoriei cu leasingurile pentru a obtine o rata a dobanzii constanta aplicabila soldului obligatiei. Cheltuiala cu dobanda este inregistrata direct in contul de profit si pierdere.

Activele capitalizate in cadrul unui contract de leasing financiar sunt amortizate pe cea mai mica dintre durata estimata de viata si durata contractului de leasing daca nu exista certitudinea ca Societatea sa obtina titlul de proprietate pana la sfarsitul perioadei de leasing.

NOTA 6: PRINCIPII, POLITICI SI METODE CONTABILE (continuare)

M. Provizioane

Provizioanele sunt recunoscute atunci cand Societatea are o obligatie curenta (legala sau implicita) generata de un eveniment anterior, este probabil sa fie necesara o iesire de resurse sau o diminuare de creante care sa afecteze beneficiile economice pentru a onora obligatia respectiva sau recuperarea creantei si poate fi realizata o buna estimare a valorii obligatiilor.

Societatea acorda clientilor sai garantii aferente produselor finite pentru care au fost descoperite disfunctionalitati din cauza producatorului, ulterior datei livarii. Acest provizion a fost calculat in anul 2008 ,aplicand un procent de 0.5% la totalul vanzarilor din timpul anului , conform estimarilor conducerii Societatii.

Societatea recunoaste in contabilitate un provizion pentru restructurare in masura in care urmatoarele conditii sunt indeplinite cumulativ:

- a) Societatea dispune de un plan oficial detaliat de restructurare care stipuleaza activitatea sau partea de activitate la care se refera, principalele locatii afectate de planul de restructurare, numarul aproximativ de angajati care vor primi compensatii pentru incetarea activitatii, distributia si posturile acestora, cheltuielile implicate, si data de la care se va implementa planul de restructurare;
- b) Societatea a determinat aparitia unei asteptari privind realizarea restructurarii prin inceperea implementarii acelui plan sau prin anuntarea principalelor sale caracteristici celor afectati de acesta.

Provizioanele sunt revizuite la data fiecarui bilant si ajustate pentru a reflecta cea mai buna estimare curenta a Conducerii in aceasta privinta. In cazul in care pentru stingerea unei obligatii nu mai este probabila o iesire de resurse, provizionul este anulat prin reluare la venituri.

N. Pensii si beneficii ulterioare angajarii

Drepturile salariatilor pe termen scurt

Drepturile salariatilor pe termen scurt includ salariile, bonurile de masa si contributiile la asigurarile sociale. Drepturile salariatilor pe termen scurt sunt recunoscute ca si cheltuieli o data cu prestarea serviciilor de catre acestia.

Drepturi dupa angajare

Societatea si fiecare angajat sunt obligati prin lege sa contribuie (ca si contributie la asigurarile sociale) la fondul national de pensii, gestionat de Asigurarile Sociale de Stat (un plan de contributii definit, finantat pe parcurs). Daca Societatea inceteaza sa angajeze membri ai planului de Asigurari Sociale de Stat, aceasta nu are obligatia sa plateasca drepturi castigate de angajatii proprii in anii anteriori. Contributiile Societatii legate de planurile de contributii definite afecteaza contul de profit si pierdere al anului la care se refera.

Beneficii acordate la pensionare

La data pensionarii angajatii primesc o prima egala cu doua salarii daca au lucrat cel putin 15 ani in Societate sau egala cu 3 salarii daca au lucrat cel putin 20 ani in Societate, conform prevederilor Contractului colectiv de munca. Societatea recunoaste cheltuielile cu beneficiile acordate la pensionare in cursul anului in care acestea sunt acordate salariatilor si constituie provizioane pentru aceste obligatii conform prevederilor IAS 19 „Beneficiile angajatilor”.

NOTA 6: PRINCIPII, POLITICI SI METODE CONTABILE (continuare)**Beneficiile pentru incheierea contractului de munca**

Asa cum este definit de legea romana si contractul colectiv de munca, Societatea plateste indemnizatii compensatorii in cazul terminarii angajamentului datorat reducerii fortei de munca echivalentul a 50% din salariul mediu de baza iar in cazul intreruperii temporare a activitatii, 75% din salariul de baza. Cheltuielile legate de terminarea angajarii sunt inregistrate atunci cand conducerea decide adoptarea unui plan ce va avea ca rezultat efectuarea unor plati aferente terminarii angajarii si la data bilantului va incepe implementarea planului de restructurare sau comunica planul de restructurare celor afectati de acesta intr-un mod care va determina o asteptare valida ca Societatea va duce la indeplinire restructurarea.

In cadrul activitatii curente pe care o desfasoara, societatea efectueaza plati catre statul roman in beneficiul angajatilor sai. Toti salariatii Societatii sunt inclusi in planul de pensii al Statului Roman.

Conform prevederilor din contractul colectiv de munca Societatea acorda salariatilor existenti la data pensionarii o suma egala cu 3(trei) salarii de baza celor care au o vechime in societate de minim 20(douazeci)ani, si 2(doua)salarii de baza celor care au o vechime in Societate de minim 15(cincisprezece)ani. Societatea nu are obligatia de a furniza beneficii suplimentare fostilor salariatii.

Politica Societatii este de a calcula datoria ce trebuie platita in urmatoorii cinci ani. Valoarea astfel calculata este recunoscuta in situatiile financiare ca provizion.

O. Capital social

Capitalul social compus din actiuni comune este inregistrat la valoarea stabilita pe baza actelor de constituire si a actelor aditionale, dupa caz, ca si a documentelor justificative privind varsamintele de capital

P. Rezultat reportat si rezerve

In conformitate cu legislatia din Romania, societatile pot sa repartizeze o valoare egala cu cel putin 5% din profitul inainte de impozitare in rezerve legale, pana cand acestea ating 20% din capitalul social. In momentul in care a fost atins acest nivel, societatea poate efectua alocari suplimentare in functie de necesitatile proprii. In cursul anului societatea a repartizat din profitul brut la rezerva legala suma de 466.309.lei, astfel ca la 31/12/2008, rezerva legala reprezinta 20% din capitalul social (10.234.288*20%=2.046.858 lei)

Soldul contului de rezerve (106).in suma de 40.910.962.lei, reprezinta :

- rezerva legala in suma de 2.046.858,00 lei ,
- rezerve inregistrate in perioada 1991-2008, in suma de 33.716.499,08 lei , din profitul net al societatii ca surse proprii de finantare,
- in anul 2003-2004, ca urmare a privatizarii societatii au fost acordate facilitati fiscale in suma de 4.929.384. lei, reprezentind scutiri de la plata a datoriilor catre; Bugetul de Stat, APAPS, Casa de Sanatate, Bugetul Asigurarilor Sociale de Stat, conform ordinelor comune emise la acea data.
- 218.220 lei rezerve reprezentand surplusul realizat din rezerve de reevaluare.

R. Instrumente financiare

Instrumentele financiare folosite de Societate sunt formate din numerar, depozite la termen, creante si datorii. Instrumentele de acest tip sunt evaluate la valoarea justa.

NOTA 6: PRINCIPII, POLITICI SI METODE CONTABILE (continuare)

S. Venituri

Veniturile sunt inregistrate in momentul in care riscurile semnificative si avantajele detinerii proprietatii asupra bunurilor sunt transferate clientului. Sumele reprezentand veniturile nu includ taxele de vanzare (TVA), dar includ discounturile comerciale acordate. Reducerile financiare acordate clientilor (sconturile) sunt inregistrate ca si cheltuieli financiare ale perioadei fara a altera valoarea veniturilor companiei. Veniturile din prestarea de servicii sunt recunoscute in perioada in care au fost prestate si in corespondenta cu stadiul de executie.

Cheltuieli

Pentru respectarea principiului independentei exercitiilor, cheltuielile aferente achizitiei de marfuri si serviciilor au fost inregistrate independent de data primirii facturilor fiscale:

- cheltuielile cu marfa: se inregistreaza prin descarcarea gestiunii in concordanta cu facturile sau avizele de expeditie emise;
- alte cheltuieli: se inregistreaza in perioada la care se refera
- dobanzi: se inregistreaza potrivit clauzelor contractuale

T. Impozite si taxe

Societatea inregistreaza impozit pe profit curent in conformitate cu legislatia romaneasca in vigoare la data situatiilor financiare. Datoriile legate de impozite si taxe sunt inregistrate in perioada la care se refera.

Pentru obligatiile curente (legale sau implicite) legate de plata datoriilor catre stat si alte autoritati locale, generate de un eveniment anterior, pentru stingerea carora este probabil sa fie necesara o iesire de resurse sau o diminuare de creante care sa afecteze beneficiile economice, sunt recunoscute provizioane pentru taxe in cazul in care poate fi realizata o buna estimare a valorii acestor obligatii.

U. Costurile indatorarii

Dobanda la capitalul imprumutat pentru finantarea achizitiei, constructiei sau productiei de active cu ciclu lung de fabricatie este capitalizata in costurile de productie. Celelalte cheltuieli cu dobanzile sunt recunoscute in contul de profit si pierdere in perioada la care se refera.

V. Datorii si active contingente

Datoriile contingente nu sunt recunoscute in situatiile financiare fiind doar prezentate in note cu exceptia situatiei in care posibilitatea de a rezulta o cheltuiala pentru Companie este foarte mica.

Activele contingente nu sunt recunoscute in situatiile financiare fiind doar mentionate in note atunci cand exista posibilitatea de a rezulta o crestere in activele Societatii.

W. Erori contabile

Corectarea erorilor aferente exercitiilor financiare precedente nu determina modificarea situatiilor financiare ale acelor exercitii. In cazul erorilor aferente exercitiilor financiare precedente, corectarea acestora nu presupune ajustarea informatiilor comparative prezentate in situatiile financiare. Orice impact asupra informatiilor comparative referitoare la pozitia financiara si performanta financiara, respectiv modificarea pozitiei financiare, este prezentat in notele explicative si ajustat in rezultatul reportat in timpul anului.

ROMVAG SA
NOTE LA SITUATIILE FINANCIARE INDIVIDUALE
pentru exercitiul financiar incheiat la 31 decembrie 2008
(toate sumele sunt exprimate in lei noi ("RON"), daca nu este specificat altfel)

X. Parti afiliate si alte parti legate

In conformitate cu OMF 1752/2005, o entitate este afiliata unei societati daca se afla sub controlul acelei societati.

Controlul exista atunci cand societatea - mama indeplineste unul din urmatoarele criterii:

- detine majoritatea drepturilor de vot asupra unei societati;
- este actionar sau asociat al unei societati iar majoritatea membrilor organelor de administratie, conducere si de supraveghere ale societatii in cauza, care au indeplinit aceste functii in cursul exercitiului financiar, in cursul exercitiului financiar precedent si pana in momentul intocmirii situatiilor financiare anuale, au fost numiti doar ca rezultat al exercitarii drepturilor sale de vot;
- este actionar sau asociat al societatii si detine singura controlul asupra majoritatii drepturilor de vot ale [actionarilor sau asociatilor], ca urmare a unui acord incheiat cu alti actionari sau asociati;
- este actionar sau asociat al unei societati si are dreptul de a exercita o influenta dominanta asupra acelei societati, in temeiul unui contract incheiat cu entitatea in cauza sau al unei clauze din actul constitutiv sau statut, daca legislatia aplicabila societatii permite astfel de contracte sau clauze;
- Societatea-mama detine puterea de a exercita sau exercita efectiv, o influenta dominanta sau control asupra Societatii;
- este actionar sau asociat al societatii si are dreptul de a numi sau revoca majoritatea membrilor organelor de administratie, de conducere si de supraveghere ale Societatii;
- Societatea-mama si entitatea afiliata sunt conduse pe o baza unificata de catre Societatea-mama.

NOTA 7: Participatii si surse de finantare

Capital social

	Sold la	Sold la
	31 decembrie	31 decembrie
	2007	2008
	Numar	Numar
Capital subscris actiuni ordinare	3.161.097	4.093.715
Capital subscris actiuni preferentiale		
	RON	RON
Valoare nominala actiuni ordinare	2,5	2,5
Valoare nominala actiuni preferentiale		
	RON	RON
Valoare capital social	7.902.743	10.234.288

In anul 2008 a avut loc o crestere de capital prin subscrierea actionarilor cu suma de 2.331.545,00 lei in urmatoarea structura:

- IRS Luxemburoug 1.482.060,00 lei reprezentand 592.824 actiuni
- SIF OLTENIA 830.547,50 lei reprezentand 332.219 actiuni
- Alti actionari (persoane fizice) 18.937,50 lei reprezentand 7.575 actiuni

ROMVAG SA
NOTE LA SITUATIILE FINANCIARE INDIVIDUALE
pentru exercitiul financiar incheiat la 31 decembrie 2008
(toate sumele sunt exprimate in lei noi ("RON"), daca nu este specificat altfel)

NOTA 7: Participatii si surse de finantare (continuare)

Capitalul social al Societatii este integral varsat la 31 decembrie 2008

Structura actionariatului

	Sold la 31 decembrie 2007	%	Sold la 31 decembrie 2008	%
International Railway Systems SA	1.982.856	62,73	2.575.680	62,92
SIF Oltenia	1.111.196	35,15	1.443.415	35,26
Alti actionari	67.045	2,12	74.620	1,82
TOTAL	3.161.097	100	4.093.715	100

Obligatiuni

Societatea nu a emis obligatiuni in timpul anului incheiat la 31 decembrie 2008.

NOTA 8: INFORMATII PRIVIND SALARIATII, MEMBRII ORGANELOR DE ADMINISTRATIE, CONDUCERE SI SUPRAVEGHERE

8.a. Administratorii, directorii si comisia de supraveghere

In timpul anului 2008, Societatea a platit urmatoarele indemnizatii membrilor Consiliului de Administratie ("C.A."), conducerii executive si de supraveghere:

	Exercitiul financiar incheiat la 31 decembrie 2007	Exercitiul financiar incheiat la 31 decembrie 2008
Membri ai C.A.	216.853	423.625
Directorii	-	-
Comisia de supraveghere (numai pentru societatile pe actiuni)	-	-
Total	216.853	423.625

La 31 decembrie 2008, societatea nu avea nici o obligatie privind plata pensiilor catre fostii membri ai C.A., ai conducerii executive si ai comisiei de supraveghere.

La sfarsitul anului 2008, societatea avea inregistrate avansuri spre decontare catre membrii conducerii executive si a comisiei de supraveghere astfel:

	Exercitiul financiar incheiat la 31 decembrie 2007	Exercitiul financiar incheiat la 31 decembrie 2008
Membri ai C.A.	17.989	9.216
Directorii	68.883	103.124
Comisia de supraveghere (numai pentru societatile pe actiuni)	-	-
Total	86.872	112.340

ROMVAG SA
NOTE LA SITUATIILE FINANCIARE INDIVIDUALE
pentru exercitiul financiar incheiat la 31 decembrie 2008
(toate sumele sunt exprimate in lei noi ("RON"), daca nu este specificat altfel)

NOTA 8: INFORMATII PRIVIND SALARIATII, MEMBRII ORGANELOR DE ADMINISTRATIE, CONDUCERE SI SUPRAVEGHERE (continuare)

La incheierea exercitiului financiar nu exista garantii sau obligatii viitoare preluate de Societate in numele administratorilor sau directorilor

8.b. Salariati

Numarul mediu al salariatilor a evoluat dupa cum urmeaza :

	Exercitiul financiar incheiat la 31 decembrie 2007	Exercitiul financiar incheiat la 31 decembrie 2008
Personal conducere	42	47
Personal administrativ	138	147
Personal productie	1.576	2.174
TOTAL	1.756	2.368

Cheltuielile cu salariile si taxele aferente inregistrate in cursul anilor 2007 si 2008 sunt urmatoarele:

	Exercitiul financiar incheiat la 31 decembrie 2007	Exercitiul financiar incheiat la 31 decembrie 2008
Cheltuieli cu salariile	22.323.967	34.052.369
Cheltuieli cu tichete de masa	3.084.789	5.029.948
Cheltuieli cu asigurarile sociale	5.107.180	7.373.849
Cheltuieli cu contributia pentru protectia sociala a somerilor	443.984	317.722
Cheltuieli cu asigurarile sociale de sanatate	1.345.088	1.860.160
TOTAL	32.305.008	48.634.048

ROMVAG SA
NOTE LA SITUATIILE FINANCIARE INDIVIDUALE
pentru exercitiul financiar incheiat la 31 decembrie 2008
(toate sumele sunt exprimate in lei noi ("RON"), daca nu este specificat altfel)

NOTA 9: ANALIZA PRINCIPALILOR INDICATORI ECONOMICO-FINANCIARI

	2007	2008
1. Indicatori de lichiditate		
Indicatorul lichiditatii curente	1,43	1,54
Indicatorul lichiditatii imediate	0,90	0,88
2. Indicatori de risc		
Indicatorul gradului de indatorare	78.92	86.86
Indicatorul privind acoperirea dobanzilor	12,39	1.97
3. Indicatori de activitate		
Viteza de rotatie a stocurilor	3.96	3.41
Numarul de zile de stocare	92.17	107.17
Viteza de rotatie a debitelor clienti	54.34	136.32
Viteza de rotatie a creditelor furnizori	61.88	107.2
Viteza de rotatie a activelor imobilizate	15.52	11.55
Viteza de rotatie a activelor totale	1.52	0.92
4. Indicatori de profitabilitate		
Rentabilitatea capitalului angajat	36.2	4.3
Marja bruta din vanzari	12	12.21
5. Indicatori privind rezultatul pe actiune	Numai pentru societati listate	Numai pentru societati listate
Rezultatul pe actiune	5	2.21
Raportul dintre pretul de piata al actiunii si rezultatul pe actiune		

Indicatorii prezentati mai sus sunt detaliiati in OMF 1752/2005.

NOTA 10: ALTE INFORMATII

a) Informatii despre Societate

Romvag SA este o societate pe actiuni infiintata in 1991 si are sediul in Str. 1 decembrie 1918, nr. 146. localitatea Caracal, Romania. Societatea este inregistrata la Registrul Comertului sub numarul J28/138/1991.

Societatea a fost infiintata ca entitate in 1970 cu denumirea "Intreprinderea de vagoane Caracal" si a fost proiectata a fi unul dintre cei mai mari poducatori de material rulant din Romania. In prezent, domeniul de activitate cuprinde producerea de vagoane de marfa si componente boghiuri pentru vagoane , atat pentru piata interna cat si pentru piata externa.

In anul 1990. societatea a fost transformata in societate pe actiuni, numindu-se Romvag SA.

Pana in noiembrie 2002 Romvag a fost o companie de stat. In noiembrie 2002 in baza unui contract de vanzare cumparare semnat intre APAS si Karsdorfer Eisenbahngesellschaft (Germania) prin care firma germana cumpara 59.99% din actiuni devenind astfel actionarul majoritar. Tranzactia a fost finalizata in 4 septembrie 2003. In martie 2004 actionarul german a fost declarat in faliment iar in mai 2004 a transferat actiunile detinute in Romvag catre noul actionar International Railway Systems (Luxemburg) in urma contractului semnat de parti. Tranzactia a fost inregistrata in 15 iunie 2004.

In prezent SIF Oltenia detine 35,26% din actiunile Romvag si International Railwat Systems SA-Luxemburg 62,92%, diferenta pana la 100% reprezentand actiuni detinute de alti actionari. Actiunile Societatii sunt tranzactionate pe piata RASDAQ incepand din 1997.

ROMVAG SA
NOTE LA SITUATIILE FINANCIARE INDIVIDUALE
pentru exercitiul financiar incheiat la 31 decembrie 2008
(toate sumele sunt exprimate in lei noi ("RON"), daca nu este specificat altfel)

NOTA 10: ALTE INFORMATII (continuare)

b) Informatii privind relatiile cu entitatile afiliate si alte parti legate

Societatea nu are filiale in sensul legislatiei romanesti in vigoare.

b1) Natura tranzactiilor cu entitatile afiliate si alte parti legate

Detaliile despre alte parti afiliate:

Nume societati	Natura relatiei	Tip tranzactii	Tara de origine	Sediu social
International Railway Systems SA	Societate mama	Servicii de management, imprumuturi	Luxemburg	Luxemburg
IRS Leasing Ltd	Actionariat comun	Contracte de leasing financiar	Marea Britanie	Londra
Rail Project SRO	Actionariat comun	Achizitie servicii de proiectare	Slovenia	Poprad
IRS Metals s.r.o	Actionariat comun	Nu au existat tranzactii in perioada.	Cehia	Studenka
IRS Industries GmbH	Actionariat comun	Nu au existat tranzactii in perioada.	Elvetia	Zug
Wagonmarket spol s.r.o.	Actionariat comun	Achizitii de osii	Slovenia	Poprad
Meva S.A	Actionariat comun	Vanzare de produse finite (boghiuri)	Romania	Drobeta Turnu-Severin
ASTRA ARAD	Actionariat comun	Vanzari / cumparari de produse finite	Romania	Arad
MSV Metal s.r.o.	Actionariat comun	Achizitii de piese forjate	Cehia	Studenka
International Railway Services	Control comun	Nu au existat tranzactii in perioada.	Luxemburg	Luxemburg
Severnava SA	Control comun	Nu au existat tranzactii in perioada.	Romania	Drobeta Turnu-Severin
Servtrans Invest SA	Control comun	Nu au existat tranzactii in perioada.	Romania	Bucuresti

b2) Sume datorate si de primit de la entitatile afiliate si alte parti legate

An precedent-2007

	Datorii	Creante	Vanzari	Achizitii	Impr. primit	Impr. acordate	Datorii legate de leasing
Meva SA	-	3.892.266	9.685.773	2.496.620	-	-	-
IRS Leasing	-	3.887	-	-	-	1.525.468	-
Servtrans Invest S.A.	268.667	9.098	409.815	512.076	-	-	-
IRS Management	452.235	-	-	620.015	-	-	-
Astra Vagoane SA	1.083	478.710	1.417.353	462.598	-	-	-
MSV Metal Studenka	801.823	-	9.795	5.431.137	-	-	-
International Railway System	-	-	-	1.942.658	1.522.040	-	-
IRS.GMBH	2.293.226	58.826.564	138.362.447	-	-	19.252.683	-
TOTAL	3.817.034	63.210.525	149.885.183	11.465.104	1.522.040	20.778.151	-

An curent-2008

	Datorii	Creante	Vanzari	Achizitii	Impr. primite	Impr. acordate	Datorii legate de leasing
Meva SA	-	25.481.675	37.575.907	1.011.502	-	-	-
IRS LEASING	-	4.291	404	-	-	1.683.922	-
STI	-	58.405	378.241	3.083.915	-	-	-
IRS MANAGEMENT	772.152	-	-	3.559.831	-	-	-
ASTRA VAG	1.545.869	4.009	2.380.075	12.639.266	-	-	-
MSV STUDENKA	4.311.398	-	-	17.938.604	-	-	-
SIRV.MARASESTI	-	90.089	90.089	-	-	-	-
International Railway Systems	140.308	-	-	45.783	2.696.800	21.252.505	-
IRS INDUSTRIES	-	86.512.404	286.481.117	89.231	-	590.622	-
TOTAL	6.769.727	112.150.873	326.905.833	38.368.132	2.696.800	23.527.049	-

NOTA 10: ALTE INFORMATII (continuare)

Societatea este parte a grupului International Railway System Luxemburg . Situatiile financiare anuale consolidate sunt pregatite la nivelul societatii mama International Railway Systems Luxemburg avand sediul social la Rue de Plebiscite, 5 L-2341, Luxemburg.

Imprumuturile contractate intre societate si International Railway System Luxemburg nu sunt purtatoare de dobanda.

c) Metoda de transformare a activelor, pasivelor, veniturilor si cheltuielilor din devize in moneda locala

Elementele monetare exprimate in valuta (disponibilitati si alte elemente asimilate, cum sunt acreditivele si depozitele bancare, creante si datorii in valuta) sunt evaluate si raportate utilizand cursul de schimb comunicat de Banca Nationala a Romaniei si valabil la data incheierii exercitiului financiar. Diferentele de curs valutar, favorabile sau nefavorabile, intre cursul de la data inregistrarii creantelor sau datoriilor in valuta sau cursul la care au fost raportate in situatiile financiare anterioare si cursul de schimb de la data incheierii exercitiului financiar, sunt inregistrate, la venituri sau cheltuieli financiare, dupa caz.

d) Informatii despre impozitul pe profit

		Exercitiul financiar incheiat la 31 decembrie 2007	Exercitiul financiar incheiat la 31 decembrie 2008
Profit (pierdere) contabil(a)	1	17.751.629	10.503.676
Venituri neimpozabile	3	(2.421.113)	(1.676.964)
Cheltuieli nedeductibile	4	3.647.637	2.739.432
Pierderea fiscala din anii precedenti	5	-	-
Alte elemente – rezerve legale	6	(613.610)	(466.309)
Profit impozabil / Pierdere fiscala	7	18.362.135	11.099.835
Impozit pe profit curent	8=5-6-7	2.937.942	1.775.974
Reducere impozit pe profit – facilitati fiscale cf L 571 – sponsorizare	9	(511.832)	(355.195)
Impozit pe profit datorat la sfarsitul perioadei	10=8-9	(252.176)	1.420.779

	Exercitiul financiar incheiat la 31 decembrie 2007	Exercitiul financiar incheiat la 31 decembrie 2008
Impozit pe profit de plata la 31 decembrie 2008 (2007)	2.426.494	1.420.779
Cheltuiala cu impozitul pe profit in an	2.426.494	1.420.779
Impozit pe profit platit in an	2.174.318	2.789.405
Impozit pe profit platit in plus la 31 decembrie 2008 (2007)	252.176	1.368.626

ROMVAG SA
NOTE LA SITUATIILE FINANCIARE INDIVIDUALE
pentru exercitiul financiar incheiat la 31 decembrie 2008
(toate sumele sunt exprimate in lei noi ("RON"), daca nu este specificat altfel)

NOTA 10: ALTE INFORMATII (continuare)

e) Total vanzari – produse finite

Vanzari pe arii geografice:

	Vanzari in 2007	Vanzari in 2008
Export	131.011.119	249.187.696
- Europa	131.011.119	249.187.696
- SUA, Mexic, Canada	-	-
- Africa	-	-
- Europa de Est	-	-
- Orientul Mijlociu	-	-
- America de Sud	-	-
- Orientul Indepartat	-	-
Total Export	131.011.119	249.187.696
Vanzari la intern	100.325.560	47.008.813
Total vanzari	231.336.680	296.196.509

Vanzari pe activitati:

	Vanzari in 2007	Vanzari in 2008
Productie	231.336.680	296.196.509
Produse reziduale	2.681.166	4.540.344
Transport	-	-
Servicii	1.877.614	1.989.492
Distributie cu amanuntul	-	-
	235.895.459	302.726.345

f) Elemente extraordinare si venituri / cheltuieli inregistrate in avans

In timpul anului curent, nu au fost inregistrate elemente extraordinare s-au inregistrat in schimb venituri in avans aferente perioadelor urmatoare in suma de 2.321.021 lei contravaloarea a 8 bucati vagoane EANOS SERBIA.

g) Cheltuieli cu chirii si leasing

Societatea a avut in derulare in cursul anului mai multe contracte de leasing financiar ce aveau ca obiect mijloace de transport si echipamente de productie. Duratele contractelor de leasing aflate in derulare in anul 2008 au fost urmatoarele:

Institutia de leasing	Tipul leasingului	Data maturizarii	Dobanda(%)
ING Bank	Leasing financiar	16 apr-20 mai 2013	7.14%
Alte fonduri	Leasing financiar	24 mai-15 jun 2013	7.04%
Fortis Bank	Leasing financiar	08 aug 2010	7.00%
Banca Comerciala Romana (BCR)	Leasing financiar	25 jul-22 dec 2009	7.00%
OTP Bank	Leasing financiar	03 jul 2011	5.06%

NOTA 10: ALTE INFORMATII (continuare)

Bunurile respective au fost inregistrate in contabilitatea Societatii si li se calculeaza amortizare dupa punerea in functiune. Durata de viata a mijloacelor de transport este de 5 – 6 ani , iar pentru echipamentele de productie de 3-12 ani . (vezi notele 1 si 5).

La 31 decembrie 2008, Societatea nu era parte ca locatar in nici un contract de leasing operational. Totalul chiriilor inregistrate in 2008 este de 319.222 lei.

Unul din cele mai importante contracte de inchiriere derulat in 2008 se refera la inchirierea buteliilor de corgon si azot utilizate pentru sudura si echipament tehnic (13% din totalul cheltuielilor cu chiria in suma de 42.473 lei).

h) Cheltuieli de audit.

Costurile contractuale pentru servicii prestate de firme de audit , consultanta fiscala si juridica ,certificari AVAS etc. pentru anul incheiat in data de 31 decembrie 2008 sunt de 2.731.455 lei

Costurile contractuale cuprind:

	2007	2008
Auditul situatiilor financiare individuale intocmite in conformitate cu OMF 1752/2005	244.611	161.241
Alte servicii de asigurare	225.523	154.062
Consultanta fiscala	768.880	2.452.363
Alte servicii	-	89.296
TOTAL	1.239.014	2.856.962

i) Contingente

Taxare

Toate sumele datorate Statului pentru taxe si impozite au fost platite sau inregistrate la data bilantului. Sistemul fiscal din Romania este in curs de consolidare si armonizare cu legislatia europeana, putand exista interpretari diferite ale autoritatilor in legatura cu legislatia fiscala, care pot da nastere la impozite, taxe si penalitati suplimentare.

Actualul regim de penalitati si amenzi aplicabile in cazul depistarii unor incalcari ale prevederilor legale din Romania este foarte sever. Penalitatile pot ajunge pana la confiscarea sumelor in cauza (daca este vorba de incalcari ale regimului valutar), precum si aplicarea unor amenzi ce pot ajunge pana la 100% din valoarea taxelor si impozitelor neplatite. Majorarile de intarziere (aplicate la sumele de plata efectiv ramase) reprezinta procente care variaza si se aplica zilnic sau lunar. Prin urmare, penalitatile si amenzile pot ajunge la sume importante de platit catre Stat.

Societatea si-a achitatat taxele, impozitele si dobanzile aferente cu intirziere, fapt ce a condus la calcularea de majorari si penalitati de catre autoritatile respective.

Autoritatile fiscale romane au efectuat controale referitor la calculul impozitului pe profit pana la data de 31/12/2004.

In Romania, exercitiul fiscal ramane deschis pentru verificari o perioada de 5 ani.

NOTA 10: ALTE INFORMATII (continuare)

Pretul de transfer

In conformitate cu legislatia fiscala relevanta, evaluarea fiscala a unei tranzactii realizate cu partile afiliate are la baza conceptul de pret de piata aferent respectivei tranzactii. In baza acestui concept, preturile de transfer sunt stabilite astfel incat sa reflecte preturile de piata care sunt utilizate intre entitati intre care nu exista o relatie de afiliere si care actioneaza independent, pe baza "conditiilor normale de piata"

Este probabil ca verificari ale preturilor de transfer sa fie realizate in viitor de catre autoritatile fiscale, pentru a determina daca respectivele preturi respecta principiul "conditiilor normale de piata" si ca baza impozabila a contribuabilului roman nu este distorsionata

Pretentii de natura juridica (inclusiv valoarea estimata)

Societatea nu este implicata juridic in calitate de parita.

- Compania este implicata intr-un litigiu cu actionarul minoritar, SIF Oltenia, in legatura cu participarea acesteia la imprumutul singicalizat facut de grupul de companii IRS din care face parte si Romvag.
- SIF Oltenia contesta decizia adunarii generale a actionarilor prin care a fost aprobata participarea la acest imprmut.

Are actiuni intreprinse in calitate de reclamanta cu diversi clienti ,dupa cum urmeaza:

- SA WAGON LEASSING BUCURESTI, pentru suma de 627.698,62 lei, reprezentind contravaloarea reparatiilor de vagoane, plus penalitati de intirziere si cheltuieli de judecata .La aceasta data s-a deschis procedura de insolventa iar lichidatorul judiciar a demarat procedura de vnzare prin licitatie a bunurilor apartinand debitoarei. Suma inregistrata ca si creanta in situatiile financiare ale Romvag SA este de 218.463. Pentru aceasta suma a fost inregistrat un provizion la 31 decembrie 2006.
- BANCA TURCO-ROMANA, pentru suma de 65.467,00 lei reprezentind contravaloare scrisoare de gaeantie ,plus alte depozite .Sa deschis procedura de insolventa urmind a se demara procedura de vnzare a bunurilor debitoarei.
- SC IGO CARACAL, pentru suma de 817.720 lei. In prezent exista somatie de plata ramasa irevocabila. Titlul executoriu a fost inaintat executorului judecatoresc. Pentru suma de incasat a fost creat provizion in situatiile financiare la 31/12/2006.
- SC CARPAT-CARGO SA BUCURESTI, pentru suma de 4.720.235 lei, reprezentind rate scadente si neachitate din contractul de cesiune create. Exista ordonanta de somatie de plata ramasa irevocabila ,urmind a fi pusa in executare. Suma este integral provizionata.

Criza financiara

Prezenta criza financiara internationala a inceput in anul 2007 si s-a adancit semnificativ in a doua parte a anului 2008. Turbulentele semnificative aparute la nivelul pietei globale de credit au avut un efect semnificativ asupra entitatilor ce activeaza in diverse industrii, creand o criza generalizata de lichiditate si solvabilitate la nivelul pietelor financiar bancare.

Alte efecte semnificative ale crizei sunt cresterea costurilor de finantare, reducerea pietei creditarii si a consumului, o volatilitate semnificativa a pietelor de capital si a ratelor de schimb, etc. Falimentele au afectat sectorul financiar bancar, anumite State contribuind la re-capitalizarea unor asemenea entitati in scopul salvarii acestora de la faliment. Capacitatea de creditare s-a redus semnificativ ca si disponibilitatea de a credita, astfel incat cea mai mare parte a sectorului non-bancar la nivel mondial se confrunta cu incetinirea cresterii sau cu o severa recesiune economica.

NOTA 10: ALTE INFORMATII (continuare)

In prezent sunt imposibil de estimat efectele acestei crize financiare. Conducerea Societatii a adresat situatia curenta din piata si considera ca s-au luat masurile necesare pentru continuarea activitatii Societatii.

j) Angajamente

In contractul cu AVAS este prevazut ca in anul 2009 investitorul se obliga sa achite ultima transa aferenta investitiilor operationale.

j1) Angajamente de capital

Societatea are angajamente pentru a achizitiona diverse imobilizari corporale necesare desfasurarii normale a activitatii. La 31 decembrie 2008, aceste angajamente se ridica la suma totala de 2.121.949,84 lei.

j2) Garantii acordate tertilor

Scrisoare de garantie de 2.000.000,00 EUR. In anul 2008, ING a emis o scrisoare de garantie la ordinul SC ROMVAG SA Caracal, in favoarea firmei Hoselmann Stahl din Germania pentru garantarea platii datoriilor .

La 31 decembrie 2008 Societatea avea incheiate contracte de credit cf. NOTA 11. Garantiile aferente acestor contracte constau in: ipoteca rang II, inscrisa in favoarea ABN Amro Bank asupra terenului intravilan si constructiilor situate in Caracal, str 1 decembrie 1918, nr.146.

j3) Garantii primite

Nu exista situatii semnificative care sa fie prezentate.

ROMVAG SA

NOTE LA SITUATIILE FINANCIARE INDIVIDUALE

pentru exercitiul financiar incheiat la 31 decembrie 2008

(toate sumele sunt exprimate in lei noi ("RON"), daca nu este specificat altfel)

NOTA 10: ALTE INFORMATII (continuare)

k) Sume datorate institutiilor de credit

i) Imprumuturi pe termen scurt:

Descriere	Tip imprumut	Data contract	Scadenta	Rata dobanzii	Moneda	Sold la 01/01/2008	Angajat an 2008	Rambursat 31/12/2008	Sold moneda originala 31/12/2008	Sold RON 31/12/2008
Linie de credit ING Bank	facilitate		12/08/2008	Euribor 1,6%	EUR	9.800.000		9.800.000		
Credit ABN AMRO Bank	facilitate			Euribor 1,50%	EUR	2.100.000		2.100.000		
Linie de credit ING Bank	facilitate	09.06.08	3 luni	Euribor 1,7%	EUR		3.000.000	3.000.000		
Credit ABN AMRO Bank	facilitate	29.01.08	3 luni	Euribor 1,50%	EUR		300.000	300.000		
Credit ABN AMRO Bank	facilitate	01.08.08	3 luni	Euribor 1,50%	EUR		1.200.000	1.200.000		
CURS EUR=3,7370										
CREDIT PE TERMEN SCURT	facilitate	29.10.08	15.10.09	Euribor 6M+2,25%	EUR		8.000.000		8.000.000	31.881.600
TOTAL CREDIT -SOLD						11.900.000	12.500.000	16.400.000	8.000.000	31.881.600

ii) Imprumuturi pe termen mediu si lung:

Descriere	Tip imprumut	Data contract	Scadenta	Rata dobanzii	Moneda	Sold la 01/01/2008	Angajat an 2008	Rambursat 31/12/2008	Sold moneda originala 31/12/2008	Sold RON 31/12/2008
CREDIT PE TERMEN MEDIU SI LUNG	facilitate	29.10.08	28.10.2011	Euribor 6M+2%	EUR	0	14.000.000	0	14.000.000	55.792.800
TOTAL						0	14.000.000	0	14.000.000	55.792.800

NOTA 10: ALTE INFORMATII (continuare)

La 31 decembrie 2008, societatea are urmatoarele imprumuturi :

- un imprumut pe termen scurt in valoare de 31.881.600,00lei (echivalent a 8.000.000 Eur) de la banca ABN AMRO avand data scadenta pe 28.10.2009. Dobanda aferenta acestui contract este de EURIBOR 6M+2,5% pe an. Dobanda de plata aferenta acestui imprumut la data bilantului este de 683.461,80lei
- un imprumut pe termen lung in valoare de 55.792.800lei (echivalent a 14.000.000 Eur) de la banca ABN AMRO avand data scadenta pe 28.10.2011. Dobanda aferenta acestui contract este de EURIBOR 6M+2% pe an. Dobanda de plata aferenta acestui imprumut la data bilantului este de 403.583,19 lei.

Garantiile aferente acestor contracte constau in: ipoteca rang II, inscrisa in favoarea ABN Amro Bank asupra terenului intravilan si constructiilor situate in Caracal, str 1 decembrie 1918, nr.146.

I) Stocuri

	Materii prime si materiale consumabile	Productie in curs de executie	Produse finite si marfuri	Avansuri pentru cumparari de stocuri	Total
Curent					
Cost	69.008.371	47.454.843	10.563.372	1.490.803	128.517.389
Provizion stocuri depreciate si cu miscare lenta	913.698	1.343.573	451.212		2.708.483
	68.094.673	46.111.270	10.112.160	1.490.803	125.808.906
Precedent					
Cost	31.419.840	17.668.689	4.520.903	426.441	54.035.873
Provizion stocuri depreciate si cu miscare lenta	918.474	701.573	451.212	-	2.071.259
	30.501.366	16.967.116	4.069.691	426.441	51.964.614

Suma stocurilor recunoscute in contul de profit si pierdere este de 228.023.054 lei (2007: 146.141.787) si a fost inclusa in costul bunurilor vandute.

In anul 2008 nu au fost stocuri depuse ca si garantii

1. In anul 2008 au fost constituite provizioane pentru stocuri:

- productia in curs de executie 769.690 lei:
 - din care RK VAGON TALS = 124.460 lei
 - SGNS TOUAX = 214.720 lei
 - SGS TOUAX = 1.873 lei
 - HABINS DELTA = 618.637 lei

2. In anul 2008 s-au diminuat provizioanele pentru stocuri

- materii prime si materiale 140.061,72 lei
- productie in curs de executie 127.690 lei aferent 10 bucati vagoane cereale dezmembrate

In anul 2008 au fost constituite provizioane pentru stocuri mai vechi de 2 ani, cu miscare lenta in anul precedent si pentru care nu s-a gasit o utilizare in proiectele curente, fiind greu de valorificat in perioada urmatoare.

ROMVAG SA
NOTE LA SITUATIILE FINANCIARE INDIVIDUALE
pentru exercitiul financiar incheiat la 31 decembrie 2008
(toate sumele sunt exprimate in lei noi ("RON"), daca nu este specificat altfel)

NOTA 11: INVESTITII

Investitiile au urmatoarea structura la 31 decembrie 2008. lei

	REALIZARI IN ANUL 2007	REALIZARI IN ANUL 2008
TOTAL	4.559.194	12.822.683
Din care;		
- lucrari de constructii		1.452.675
- utilaje cu si fara montaj	4.475.643	9.938.363
- mijloace de transport	83.551	1.431.645

Investitiile au fost executate conform unui plan de investitii prezentat in CA din 24.01.2008 si aprobat in AGA din 25.02.2008.

Evenimente ulterioare bilantului

In anul 2009 nu s-au prelungit contractele individuale de munca pentru persoanele care au avut contract pe perioada determinata in numar de 393 persoane.

In anul 2009 s-a incheiat un addendum intre Touax si IRS in care Touax renunta la 438.540 EURO penalitati in compensare cu penalitati de rezervare capacitate solicitate de IRS.

ROMVAG SA
NOTE LA SITUATIILE FINANCIARE INDIVIDUALE
pentru exercitiul financiar incheiat la 31 decembrie 2008
(toate sumele sunt exprimate in lei noi ("RON"), daca nu este specificat altfel)

Date informative

Cod 30

I. Date privind rezultatul inregistrat	Nr. rand	Nr. unitati	Sume	
Unitati care au inregistrat profit	01	1	9.082.897	
Unitati care au inregistrat pierdere	02	0	-	
II. Date privind platile restante	Nr. rand	Total col 2+3, din care:	Pentru activitatea curenta	Pentru activitatea de investitii
A	B	1	2	3
Plati restante - total (rd. 04+08+14 la 18+22) din care:	03	61.529.795	61.097.468	432.327
Furnizori restanti - total (rd. 05 la 07), din care:	04	53.919.643	53.487.316	432.327
- peste 30 de zile	05	40.671.633	40.239.306	432.327
- peste 90 de zile	06	12.549.343	12.549.343	-
- peste 1 an	07	698.667	698.667	-
Obligatii restante fata de bugetul asigurarilor sociale - total (rd. 09 la 13), din care:	08	3.832.938	3.832.938	-
- contributi pentru asigurari sociale de stat datorate de angajatori, salariatii si alte persoane asimilate	09	3.557.612	3.557.612	-
- contributi pentru fondul asigurarilor sociale de sanatate	10	198.941	198.941	-
- contributia pentru pensia suplimentara	11	-	-	-
- contributi pentru bugetul asigurarilor pentru somaj	12	76.385	76.385	-
- alte datorii sociale	13	-	-	-
Obligatii restante fata de bugetele fondurilor speciale si alte fonduri	14	44.789	44.789	-
Obligatii restante fata de alti creditorii	15	-	-	-
Impozite si taxe neplatite la termenul stabilit la bugetul de stat	16	3.732.425	3.732.425	-
Impozite si taxe neplatite la termenul stabilit la bugetele locale	17	-	-	-
Credite bancare nerambursate la scadenta - total (rd. 19 la 21), din care:	18	-	-	-
- restante dupa 30 de zile	19	-	-	-
- restante dupa 90 de zile	20	-	-	-
- restante dupa 1 an	21	-	-	-
Dobanzi restante	22	-	-	-

III. Numarul mediu de salariatii	Nr. rand	31 decembrie 2007	31 decembrie 2008
Numarul mediu de salariatii	23	1.756	2.368

ROMVAG SA
NOTE LA SITUATIILE FINANCIARE INDIVIDUALE
pentru exercitiul financiar incheiat la 31 decembrie 2008
(toate sumele sunt exprimate in lei noi ("RON"), daca nu este specificat altfel)

Date informative (continuare)

IV. Plati de dobanzi si redevente	Nr. rand	Sume
Venituri brute din dobanzi platite de persoanele juridice romane catre persoanele fizice nerezidente din statele membre ale Uniunii Europene, din care:	24	-
-impozitul datorat la bugetul de stat	25	-
Venituri brute din dobanzi platite de persoanele juridice romane catre persoanele juridice afiliate nerezidente din statele membre ale Uniunii Europene, din care:	26	-
-impozitul datorat la bugetul de stat	27	-
Venituri din redevente platite de persoanele juridice romane catre persoanele juridice afiliate nerezidente din statele membre ale Uniunii Europene, din care:	28	-
-impozitul datorat la bugetul de stat	29	-

V. Tichete de masa	Nr. rand	Sume
Contravaloarea tichetelor de masa acordate salariatilor	30	5.029.949

Date informative (continuare)

VI. Cheltuieli de inovare	Nr. rand	31 decembrie 2007	31 decembrie 2008
- cheltuieli de inovare finalizate in cursul perioadei	31	-	-
- cheltuieli de inovare in curs de finalizare in cursul perioadei	32	-	-
- cheltuieli de inovare abandonate in cursul perioadei	33	-	-

Situatia activelor imobilizate

Cod 40

Elemente de imobilizari	Nr. rind	Valori brute				
		Sold initial	Cresteri	Reduceri		Sold final (col. 5 = 1+2-3)
				Total	din care: dezmembrari si casari	
A	B	1	2	3	4	5
Imobilizari necorporale						
Cheltuieli de constituire si dezvoltare	01	-	-	-	-	-
Alte imobilizari	02	374.740	170.239	-	-	544.979
Avansuri si imobilizari necorporale in curs	03	-	-	-	-	-
TOTAL (rd. 01 la 03)	04	374.740	170.239	-	-	544.979
Imobilizari corporale						
Terenuri	05	747.389	-	-	-	747.389
Constructii	06	7.224.250	1.452.675	-	-	8.676.925
Instalatii tehnice si masini	07	18.532.671	8.874.997	429.159	-	26.978.509
Alte instalatii, utilaje si mobilier	08	261.861	176.582	31.675	-	406.768
Avansuri si imobilizari corporale in curs	09	25.672	6.365.056	3.087.431	x	3.303.297
TOTAL (rd. 05 la 09)	10	26.791.843	16.869.310	3.548.265	-	40.112.888
Imobilizari financiare	11	213.904	0	159.404	x	54.500
ACTIVE IMOBILIZATE - TOTAL (rd.04+10+11)	12	27.380.487	17.039.549	3.707.669	-	40.712.367

ROMVAG SA
NOTE LA SITUATIILE FINANCIARE INDIVIDUALE
pentru exercitiul financiar incheiat la 31 decembrie 2008
(toate sumele sunt exprimate in lei noi ("RON"), daca nu este specificat altfel)

Date informative (continuare)

Situatia amortizarii activelor imobilizate

Elemente de imobilizari	Nr. rind	Amortizari			
		Sold initial	Amortizare in cursul anului	Amortizare aferenta imobilizarilor scoase din evidenta	Amortizare la sfirsitul anului (col. 9 = 6+7-8)
A	B	6	7	8	9
Imobilizari necorporale					
Cheltuieli de constituire si dezvoltare	13	363.803	49.107	-	412.910
Alte imobilizari	14	-	-	-	-
TOTAL (rd. 13+14)	15	363.803	49.107	-	412.910
Imobilizari corporale					
Terenuri	16	-	-	-	-
Constructii	17	3.242.194	328.680	-	3.570.873
Instalatii tehnice si masini	18	8.327.246	2.351.643	408.618	10.270.272
Alte instalatii, utilaje si mobilier	19	249.998	19.639	31.674	237.963
TOTAL (rd. 16 la 19)	20	11.819.438	2.699.962	440.292	14.079.108
AMORTIZARI - TOTAL (rd. 15+20)	21	12.183.241	2.749.069	440.292	14.492.018


Situatia provizioanelor pentru depreciere

Elemente de imobilizari	Nr. rind	Provizioane pentru depreciere			
		Sold initial	Provizioane constituite in cursul anului	Provizioane reluate la venituri	Sold final (col. 13 = 10+11-12)
A	B	10	11	12	13
Imobilizari necorporale					
Cheltuieli de constituire si dezvoltare	22	-	-	-	-
Alte imobilizari	23	-	-	-	-
Avansuri si imobilizari necorporale in curs	24	-	-	-	-
TOTAL (rd. 22 la 24)	25	-	-	-	-
Imobilizari corporale					
Terenuri	26	-	-	-	-
Constructii	27	-	-	-	-
Instalatii tehnice si masini	28	-	-	-	-
Alte instalatii, utilaje si mobilier	29	-	-	-	-
Avansuri si imobilizari corporale in curs	30	-	-	-	-
TOTAL (rd. 26 la 30)	31	-	-	-	-
Imobilizari financiare	32	-	-	-	-
PROVIZIOANE PENTRU DEPRECIERE - TOTAL (rd. 25+31+32)	33	-	-	-	-

Administrator

Numele si prenumele: Danciu Mihai
 Director General

Semnatura
 Stampila



Intocmit,

Numele si prenumele: Mitran Marian
 Calitatea: Director Economic

Semnatura
 Nr. de inregistrare in organismul profesional

**SOCIETATEA COMERCIALA ROMVAG S.A. CARACAL
ADUNAREA GENERALA ORDINARA A ACTIONARILOR**

HOTARAREA NR. 1/19.05.2009

Adunarea Generala Ordinara a Actionarilor S.C. Romvag S.A. Caracal (denumita in continuare "Societate"), cu sediul social in Caracal, str. 1 Decembrie 1918, nr.146, judetul Olt, inregistrata la Registrul Comertului sub nr.J 28/138/1991, intrunita in conditiile legii in data de 19.05.2009, ora 12:00, la a doua convocare,

H o t a r a s t e :

Art.1. Aproba situatiile financiare ale anului 2008, pe baza Raportului Consiliului de Administratie, Raportul Auditorului Financiar, in unanimitate de voturi.

Art.2. Aproba repartizarea profitului net realizat la 31.12.2008, in suma de 9.082.897 lei astfel:

- 466.309 lei – rezerve legale;
 - 8.616.588 lei – profit nerepartizat.
- cu majoritate de voturi.

Art.3. Aproba descarcarea de gestiune a administratorilor pentru activitatea desfasurata in exercitiul financiar 2008, in unanimitate de voturi.

Art.4. Aproba Bugetul de Venituri si Cheltuieli pe anul 2009, in unanimitate de voturi .

Art.5. Aproba – S.C. Ernst & Young – ca auditor financiar al S.C. ROMVAG S.A., pentru anul 2009, in aceleasi conditii contractuale, in unanimitate de voturi.

Art.6. Aproba modificarea organigramei societatii si imputerniceste Consiliul de Administratie sa hotarasca modificarea organigramei pentru anul 2009 cu informarea ulterioara a A.G.A., in unanimitate de voturi.

Art.7. Aproba data de 10.06.2009, ca data de inregistrare in conformitate cu prevederile art.238 alin.1 din legea 297/2004, in unanimitate de voturi.

Art.8. Aproba ca domnul Mitran Marian sa fie imputernicit pentru depunerea diligentelor de inregistrari si transmiteri la forurile abilitate: Oficiul Registrului Comertului, C.N.V.M., Rasdaq, etc., in unanimitate de voturi.

**Presedinte A.G.O.A.
Popescu Constantin**



**Secretar A.G.A.
Minolu Stela**

Raport de audit financiar

Catre actionarii, S.C. Romvag S.A.

Raport asupra situatiilor financiare

1 Am auditat situatiile financiare anexate ale societatii S.C. Romvag S.A. ("Societatea") care cuprind bilantul la data de 31 decembrie 2008, contul de profit si pierdere, situatia modificarilor capitalului propriu si situatia fluxurilor de trezorerie pentru exercitiul financiar incheiat la aceasta data si un sumar al politicilor contabile semnificative si alte note explicative, numerotate de la pagina 1 la pagina 41 Situatiile financiare mentionate se refera la:

- ▶ Activ net/Total capitaluri: 64,240 mii lei
- ▶ Rezultatul net al exercitiului financiar: 9,083 mii lei, profit

Responsabilitatea conducerii pentru situatiile financiare

2 Conducerea Societatii are responsabilitatea intocmirii si prezentarii fidele a acestor situatii financiare in conformitate cu Ordinul Ministrului Finantelor Publice nr. 1752/2005 cu modificarile ulterioare si cu politicile contabile descrise in notele la situatiile financiare. Aceasta responsabilitate include: proiectarea, implementarea si mentinerea unui control intern relevant pentru intocmirea si prezentarea fidela a situatiilor financiare care sa nu contina denaturari semnificative, datorate fraudei sau erorii; selectarea si aplicarea politicilor contabile adecvate; elaborarea unor estimari contabile rezonabile in circumstantele date.

Responsabilitatea auditorului

- 3 Responsabilitatea noastra este ca, pe baza auditului efectuat, sa exprimam o opinie asupra acestor situatii financiare. Noi am efectuat auditul conform standardelor de audit adoptate de Camera Auditorilor Financiari din Romania. Aceste standarde cer ca noi sa respectam cerintele etice ale Camerei, sa planificam si sa efectuam auditul in vederea obtinerii unei asigurari rezonabile ca situatiile financiare nu cuprind denaturari semnificative.
- 4 Un audit consta in efectuarea de proceduri pentru obtinerea probelor de audit cu privire la sumele si informatiile prezentate in situatiile financiare. Procedurile selectate depind de rationamentul profesional al auditorului, incluzand evaluarea riscurilor de denaturare semnificativa a situatiilor financiare, datorate fraudei sau erorii. In evaluarea acestor riscuri, auditorul ia in considerare controlul intern relevant pentru intocmirea si prezentarea fidela a situatiilor financiare ale Societatii pentru a stabili procedurile de audit relevante in circumstantele date, dar nu si in scopul exprimarii unei opinii asupra eficientei controlului intern al Societatii. Un audit include, de asemenea, evaluarea gradului de adecvare a politicilor contabile folosite si rezonabilitatea estimarilor contabile elaborate de catre conducere, precum si evaluarea prezentarii situatiilor financiare luate in ansamblul lor.

- 5 Consideram ca probele de audit pe care le-am obtinut sunt suficiente si adecvate pentru a constitui baza opiniei noastre de audit.

Opinia

- 6 In opinia noastra, situatiile financiare ofera o imagine fidela si justa a pozitiei financiare a Societatii la data de 31 decembrie 2008, ca si asupra performantei financiare si a fluxurilor de numerar pentru exercitiul financiar incheiat la aceasta data, in conformitate cu Ordinul Ministrului Finantelor Publice nr. 1752/2005 cu modificarile ulterioare si cu politicile contabile descrise in notele la situatiile financiare.


Raport asupra conformitatii raportului administratorilor cu situatiile financiare

In conformitate cu Ordinul Ministrului Finantelor Publice nr. 1752/2005, articolul 263, punctul 2, noi am citit raportul administratorilor atasat situatiilor financiare si numerotat de la pagina 1 la pagina 5. Raportul administratorilor nu face parte din situatiile financiare. In raportul administratorilor, noi nu am identificat informatii financiare care sa nu fie in mod semnificativ in conformitate cu informatiile prezentate in situatiile financiare la 31 decembrie 2008, atasate.

In numele

Ernst & Young Assurance Services SRL
Inregistrat la Camera Auditorilor Financiari din Romania
Cu nr. 77/15 August 2001

Numele semnatarului: Garry R. Collins



Inregistrat la Camera Auditorilor Financiari din Romania
Cu nr. 179/15 octombrie 2000

Bucuresti, Romania
15 mai 2009



SC ROMVAG SA CARACAL

Membra a IRS GROUP

J 28/138/1991 Cod fiscal R 1522894/92
1 Decembrie 1918, nr.146, 235200, Caracal, Olt
Tel: 0249 515 950; Fax: 0249 515 936
www.irsgroup.eu office.romvag@irsgroup.eu

RAPORTUL ADMINISTRATORULUI

Raportul de gestiune al Consiliului de Administratie privind activitatea SC ROMVAG SA Caracal in anul 2008

In anul 2008 SC ROMVAG SA Caracal a desfasurat activitati in domeniul constructiilor vagoanelor de marfa si respectiv al constructiilor de boghiuri sudate.

Astfel in 2008 ROMVAG a livrat:

1. Vagoane 1.103 buc,
din care:
 - constructie noua – 1.103 buc;

- Pentru
 - SERVTRANS
 - o EACS – 50 buc
 - TOUAX FRANTA
 - o SGNS – 232
 - o FALNS – 214
 - AAE ELVETIA
 - o SGNSS – 108
 - DB GERMANIA
 - o FALNS – 85cm – 38

 - VTG GERMANIA
 - o EANOS - 6 buc
 - o FALNS – 85 cm – 44 buc
 - GEE ANGLIA
 - o SFHIMMNS – 94 buc
 - SERBIAN RAILWAYS
 - o EANOSS – 317 buc

2. BOGHIURI 993 BUC
Pentru
 - TX LOGISTICS AG – 1 BUC
 - MEVA TR. SEVERIN – 990 buc
 - BOGHIU BULGARIA – 2 buc

Se observa din cele de mai sus ca in din 2007 ROMVAG Caracal a redevenit constructor de vagoane noi (a livrat 1229 vagoane noi in 2007 si 1103 vagoane in 2008), precum si un important constructor de boghiuri noi, atat pentru necesitatile ROMVAG-ului (pentru echiparea vagoanelor construite de ROMVAG) cat si pentru terti (in principal pentru MEVA Turnu Severin).

In paralel cu activitatea de productie, in 2008 ROMVAG s-a preocupat de asimilarea unor noi vagoane.

De asemenea , ROMVAG s-a preocupat de imbunatatirea calitatii produselor sale, de cresterea productivitatii muncii investind in achizitia unor utilaje performante.





SC ROMVAG SA CARACAL

Membra a IRS GROUP

J 28/138/1991 Cod fiscal R 1522894/92

1 Decembrie 1918, nr.146, 235200, Caracal, Olt

Tel: 0249 515 950; Fax: 0249 515 936

www.irsgroup.eu office.romvag@irsgroup.eu

Astfel, au fost achizitionate:

Sistem de marcare Sic Marking

Sistem de marcare Sic Marking

Instalatie Air Mix

Instalatie Air Mix

Calculator Syperline

Calculator Syperline

Calculator Syperline

Motostivuitor Caterpillar DP35N

Masina de gaurit GBM cu suport

Masina de gaurit GBM cu suport

Cutter-plotter Roland GX-24

Cabina de sablat cu presiune

Cabina de sablat cu presiune

Cabina de sablat cu presiune

Cabina de sablat cu presiune

Pompa vopsit Airmix

Pompa vopsit Airmix

Pompa vopsit Airmix

Pompa vopsit Airmix

Aspirator ind.Hellios

Aspirator ind.Hellios

Aspirator ind.Hellios

Aspirator ind.Hellios

Masina debitat Mulitherm

Sistem de marcare Sic Marking

Sistem de marcare Sic Marking

Rotopercutor GBH7-46DE

modernizat presa hidraulica

Presa abcantCNC LIGHT30300

Ferastrau cu panglica semiautomat

Ferastrau cu panglica semiautomat

Ferastrau cu panglica automat

Ferastrau cu panglica automat

Ferastrau cu panglica automat

Masina de gaurit GR40

Magnet 100KG

Magnet 100KG

Magnet 100KG

Magnet 100KG

Magnet 100KG

Magnet 100KG

Masina de sanfrenat

Masina de sanfrenat

Masina de sanfrenat

Masina de sanfrenat

Scara cu platforma mobila

Scara cu platforma mobila

Ansamblu polizoare i.f.

Ansamblu polizoare i.f.

Ansamblu polizoare i.f.

Disp.incalzit prin induc.brat pivotat

Aparat testare aderenta Elco

Presa abcant CNC Light 30300





SC ROMVAG SA CARACAL

Membra a IRS GROUP

J 28/138/1991 Cod fiscal R 1522894/92

I Decembrie 1918, nr.146, 235200, Caracal, Olt

Tel: 0249 515 950; Fax: 0249 515 936

www.irsgroup.eu office.romvag@irsgroup.eu

Fierastrau cu panglica automat
Masina de gaurit GR50
Masina de gaurit GR50
Magnet 1000KGF
Magnet 1000KGF
Magnet 1000KGF
Magnet 1000KGF
Magnet 1000KGF
Magnet 1000KGF
Magnet 1000KGF
Magnet 1000KGF
Magnet 1000KGF
Magnet 1000KGF
Copiator CANON
Sistem alarma DSC5050
Modernizare-extindere instalatie incalzire
extindere instalatie
Compresor Vario
Inst.pulverizat PU3000+acces
Inst.pulverizat PU3000+acces
Rugozimetru digital Elcometer
Disp.mas.grad luciu Elco
Inst.automata sablat table si profile
Defectoscop ultrasonic Mastercan
Microscop masurare lungimi
Masa granit
Incalzitor 100W
Incalzitor 100W
Modernizat masina debitat
Trusa cale plan-paralela1,005-100mm
Trusa cale plan-paralela125-500mm
Sistem verificarea presiunii 1-700bar
Macara girafa
Pompa pulverizat Alto
Pompa pulverizat Alto
Aparat verificare moment torsiune
Cilindru etalon pt.abateri 140*600
Osciloscop digital portabil
Nivela digitala paralelipedica
Compresor cu surub tip Allegro
modernizat cabina sablare
modernizat inst.distrib.corgon
modernizat-Hala monobloc
modernizat Grup tehnnico-social
modernizat Camin nefam
modernizat Hala scularie
modernizat pavilion TA
modernizat Cabina poarta
modernizat Retele termotehnice
alte instalatii mai mici, dar necesare fabricii.



SC ROMVAG SA CARACAL

Membra a IRS GROUP

J 28/138/1991 Cod fiscal R 1522894/92

1 Decembrie 1918, nr.146, 235200, Caracal, Olt

Tel: 0249 515 950; Fax: 0249 515 936

www.irsgroup.eu office.romvag@irsgroup.eu

In total, investitiile realizate in anul 2008 se cifreaza la suma de 6.187.997 RON din care 2.696.300 RON (678.762,38 EUR) surse provenite de la IRS, restul fiind din fonduri proprii.

Mentionam ca a fost realizata sarcina de investitii prevazuta pentru 2008 in contractul de privatizare in valoare de 671.100 EUR.

Cele de mai sus au condus la realizarea urmatoarelor indicatori economici:

Indicatorul	2007	2008	Diferente	
			Absolut	%
Cifra de afaceri neta	235.895.459	302.726.345	66.830.886	28,33
Venituri din exploatare	225.711.021	343.239.394	117.528.373	52,07
Profit din exploatare	17.341.659	21.940.035	4.598.376	26,51
Venituri totale	233.842.100	357.420.353	123.578.253	52,85
Cheltuieli totale	216.090.472	346.916.677	130.826.205	60,54
Profit brut	17.751.628	10.503.676	-7.247.952	-40,83
Profit net	15.325.518	9.082.897	-6.242.621	-40,73
Media personalului	1.756	2.368	614	34,85
Personalul existent la sfarsitul anului	2.021	2457	436	21,57

Se observa o crestere importanta a principalilor indicatori economici. Singur profitul are o scadere in 2008 fata de 2007, dar el ramane la un procent de aproximativ 3,47% din cifra de afaceri, care este un profit foarte bun atat pentru industria constructoare de masini cat si pentru fabricatia de vagoane.

Explicatia scaderii profitului sta in cresterea exigentei beneficiarilor (a crescut ponderea clientilor din Europa occidentala) in anul 2008, in competitia tot mai acerba a preturilor vagoanelor si in cresterea preturilor la otel pe plan mondial. Cresterea semnificativa a cifrei de afaceri s-a facut prin efortul conjugat al conducerii fabricii si al actionarului principal-grupul IRS, care a asigurat fabricii un portofoliu de contracte net superior anului precedent.

Mai mult, in 2008, impreuna cu conducerea IRS-ului ne-am preocupat de incarcarea capacitatilor pentru 2008.

Prin achizitiile din 2007 IRS si-a consolidat in 2008 pozitia de cel mai puternic constructor de vagoane de marfa din Europa. In cadrul acestui grup, ROMVAG este actualmente un important constructor de vagoane de marfa si boghiuri.

Romvag a efectuat inventarierea patrimoniului conform legislatiei in vigoare, ea fiind verificata si de auditorul Ernst & Young. De asemenea, Ernst & Young a auditat situatiile financiare ale anului 2008, intocmind un Raport in acest sens, raport care va sta la dispozitie.

Precizam faptul ca dupa incheierea exercitiului financiar 2008 nu au aparut evenimente importante care sa necesite mentionarea lor.

La sfarsitul anului 2008 structura capitalului social se prezinta astfel:

Nr. Crt.	ACTIONARUL	La inceputul anului financiar			La sfarsitul anului financiar		
		Nr.actiuni	Valoare	Procent	Nr.actiuni	Valoare	Procent
1	International Railways Systems			62,73	2.575.680	6.439.200	62,92
2	SIF Oltenia	1.982.856	4.957.140	35,15	1.443.415	3.608.538	35,26
3	Alti actionari	67.045	167.613	2,12	74.620	186.550	1,82
	Total	3.161.097	7.902.743	100	4.093.715	10.234.288	100,

Actiunile societatii sunt admise la tranzactionare pe piata reglementata RASDAQ. Nu exista restrictii legate de transferul de valori mobiliare si nici restrictii privind drepturile de vot. Nu exista acorduri intre actionari care ne sunt cunoscute si care pot avea ca rezultat restrictii la transferul valorilor mobiliare cu drepturi speciale de control.



SC ROMVAG SA CARACAL


Membra a IRS GROUP

J 28/138/1991 Cod fiscal R 1522894/92
1 Decembrie 1918, nr.146, 235200, Caracal, Olt
Tel: 0249 515 950; Fax: 0249 515 936
www.irsgroup.eu office.romvag@irsgroup.eu

Tinand cont de cele de mai sus, Consiliul de Administratie apreciaza ca foarte bune rezultatele financiare ale anului 2008, situatie care solicita sa fie insusita si de Adunarea Generala a Actionarilor, si propune AGA sa aprobe rezultatele financiare ale anului 2008.

SC ROMVAG SA Caracal

CONSILIUL DE ADMINISTRATIE



PROGRAM DE PRODUCTIE - ANUL 2009
Pentru completarea bugetului activitatii si de productie pe rd 01 si 02

a = cantitatea
b = pret mediu (RON)
c = valoare (RON)

DENUMIRE PRODUS	UM	PRELIMINAT 2009				
		TOTAL	TRIM I	TRIM II	TRIM III	TRIM IV
1	2	4	5	6	7	8
Falns DB 181	buc a	70	0	10	30	30
	b	460,125	0	460,125	460,125	460,125
	c	32,208,750	0	4,601,250	13,803,750	13,803,750
Sgnss-AAE	buc a	54	36	18	0	0
	b	166,881	160,663	179,316	0	0
	c	9,011,570	5,783,882	3,227,688	0	0
Sfhimmns-GE	buc a	50	0	50	0	0
	b	400,544	0	400,544	0	0
	c	20,027,196	0	20,027,196	0	0
Sfhimmns-GE	buc a	56	52	4	0	0
	b	317,671	318,196	310,837	0	0
	c	17,789,565	16,546,217	1,243,348	0	0
Falns-VTG	buc a	56	56	0	0	0
	b	329,057	329,057	0	0	0
	c	18,427,207	18,427,207	0	0	0
Falns-VTG	buc a	300	7	96	120	77
	b	330,925	315,497	327,792	333,000	333,000
	c	99,277,476	2,208,476	31,468,000	39,960,000	25,641,000
Falns-DB 184	buc a	62	35	27	0	0
	b	374,276	379,973	366,891	0	0
	c	23,205,104	13,299,048	9,906,056	0	0
Falns-Touax	buc a	15	15	0	0	0
	b	325,799	325,799	0	0	0
	c	4,886,991	4,886,991	0	0	0
Eanos Serbia lot 5	buc a	104	104	0	0	0
	b	311,040	311,040	0	0	0
	c	32,348,168	32,348,168	0	0	0
Shimmns -DB	buc a	45	0	10	20	15
	b	411,300	0	411,300	411,300	411,300
	c	18,508,500	0	4,113,000	8,226,000	6,169,500
Y25Ls(s)d1-MEVA Sgnss DB	buc a	277	240	37	0	0
	b	38,310	38,333	38,156	0	0
	c	10,611,775	9,199,988	1,411,787	0	0
Y25 MEVA Eanos-VTG	buc a	38	10	28	0	0
	b	41,461	68,222	31,903	0	0
	c	1,575,517	682,224	893,293	0	0
Y25Lsd1-MEVA	buc a	195	116	41	38	0
	b	33,965	33,805	34,200	34,200	0
	c	6,623,232	3,921,432	1,402,200	1,299,600	0
Diverse			5,148,492	809,661		
TOTAL	nr. vagoane	812	305	215	170	122
	nr. boghiuri	510	366	106	38	0
		299,649,543	112,452,125	78,293,818	63,289,350	45,614,250

DIRECTOR GENERAL,
ING. DANCIU MIHAI




DIRECTOR ECONOMIC,
EC. MITRAN MARIANA

SC ROMVAG SA

BUGETUL ACTIVITATII DE PRODUCTIE

SPECIFICATIE	Nr.rd.	REALIZAT 2008	PREVEDERI 2009	EXERCITIUL FINANCIAR CURENT			
				din care:			
				TRIM.I	TRIM.II	TRIM.III	TRIM.IV
Productie marfa TOTAL	1	343239394	299,649,542	112452457	78293485	63289350	45614250
din care:	2						
Costul de productie total	3	321299359	290,715,346	100037557	77095474	65134018	48448297
din care:	4						
materii prime si materiale	5	228023054	212,259,832	72981497	56215814	48291552	34770969
combustibili energie si apa	6	4285810	6,199,711	2264211	1120878	1083589	1731033
amortizare mijloace fixe	7	2749069	3,644,257	926124	904933	906600	906600
lucrari si servicii exec.de terti	8	20334473	12,163,449	3218073	4392334	2642076	1910966
salarii personal	9	39082317	27,194,998	10658985	6644222	5669745	4222046
asigurare si protectie sociala	10	9551731	16,058,403	6125209	3991606	3398994	2542593
alte costuri	11	17272905	13,194,697	3863458	3825687	3141462	2364090
Rezultate:	12						
profit (rd.1-rd.3)	13	21940035	8,934,196	12414900	1198011	0	0
pierdere(rd.3- rd.1)	14					1844668	2834047
Recapitularea costurilor	15						
cost de productie total	16	321299359	290,715,346	100037557	77095474	65134018	48448297
din care:	17						
cheltuieli materiale	18	228023054	212,259,832	72981497	56215814	48291552	34770969
cheltuieli cu munca vie	19	51383117	46,897,658	17710318	11540761	9975339	7671239
alte cheltuieli	20	41893188	31,557,856	9345742	9338899	6867127	6006089

DIRECTOR GENERAL
ING. DANCU MIHAELA




DIRECTOR ECONOMIC
EC. MITRAN MARIAN

BUGETUL ACTIVITATII GENERALE - 2009

SPECIFICATIE	NR. RD	REALIZAT AN 2008	PREVEDERI AN 2009	EXERCITIUL FINANCIAR CURENT din care			
				TRIM I	TRIM II	TRIM III	TRIM IV
I. VENITURI TOTALE din care: (rd.2+7+8)	1	357,420,353	299,649,542	112,452,457	78,293,485	63,289,350	45,614,250
1. Venituri din exploatare : Total din care	2	343,239,394	299,649,542	112,452,457	78,293,485	63,289,350	45,614,250
a) Subventii pe produse si activitati	3						
b) Subventii pentru acoperirea diferentelor de pret si tarif	4						
c) Transferuri	5						
d) Prime acordate prod. agricole	6						
2. Venituri financiare	7	14,180,959	0	0	0	0	0
3. Venituri extraordinare	8						
II. CHELTUIELI TOTALE din care : (rd.10+27+28)	9	346,916,677	290,715,346	0	0	0	0
1. Cheltuieli pentru exploatare : Total, din care	10	321,299,359	290,715,346	100,037,557	77,095,474	65,134,018	48,448,297
Cheltuieli materiale	11	228,023,054	245,657,607	72,981,497	56,215,814	48,291,552	68,168,744
- Energie electrica	12	1,685,980	2,701,700	874,019	463,563	510,478	853,640
- Gaz metan	13	1,190,714	1,900,382	644,011	318,659	350,909	586,803
- apa, canal	14	102,227	151,193	48,912	25,942	28,568	47,772
b) Cheltuieli cu personalul din care :	15	48,634,048	46,216,138	9,965,589	12,277,457	12,346,518	11,626,574
- salarii brute	16	39,082,317	35,744,012	7,945,637	9,427,552	9,459,710	8,911,113
- asigurari sociale si protectie sociala	17	9,551,731	10,472,126	2,019,952	2,849,905	2,886,808	2,715,461
18	216,853	309,096	77,274	77,274	77,274	77,274	
b1- Remuneratii membrii Consiliu Administratie	19	167,552	238,824	59,706	59,706	59,706	59,706
- remuneratii brute	20	49,301	70,272	17,568	17,568	17,568	17,568
- obligatii	21	2,749,069	3,234,391	549,391	855,000	915,000	915,000
c) Cheltuieli exploatare + Amortizare si provizioane	22	313,259	314,585	78,646	78,646	78,646	78,646
d) Cheltuieli de protocol, reclama si publicitate	23	35,299,366	-14,692,713	13,813,042	5,369,249	1,394,984	-35,269,988
e) Alte cheltuieli din care	24	198,282	197,264	49,316	49,316	49,316	49,316
e.1 Impozite si taxe locale	25	35,101,084	-14,889,977	13,763,726	5,319,933	1,345,668	-35,319,304
e.2 Reparatii , intretinere utilaje, alte costuri	26	3,084,789	4,922,967	1,005,176	1,413,870	1,140,089	1,363,832
f) Tichete masa salariati, tichete cadou	27	25,617,318	5,214,866	2,244,866	990,000	990,000	990,000
2. Cheltuieli financiare	28						
3. Cheltuieli extraordinare	29						
4 Rezerve locale	30						
5. Acoperirea pierderilor din anii precedenti	31	2,426,110	30,806,914	855,380	12,526,958	10,126,296	7,298,280
6. Impozit pe profit	32	8,077,566	268,842,628	111,597,077	65,766,527	53,163,054	38,315,970
III. REZULTATUL NET AL EXERCITIULUI	33	10,503,676	8,934,196	112,452,457	78,293,485	63,289,350	45,614,250
PROFIT BRUT							

SPECIFICATIE	NR. RD	REALIZAT AN 2008	PREVEDERI AN 2009	EXERCITIUL FINANCIAR CURENT din care			
				TRIM I	TRIM II	TRIM III	TRIM IV
IV. PROFIT DE REPARTIZAT Din care	34	8,077,566	268,842,628				
1. Fondul de participare al salariatilor la profit, din care	35						
-cota managerului la regiile autonome	36						
2. Varsaminte la buget din profitul net al regiilor autonome si al institutelor nationale de cercetare -dezvoltare	37						
3. Surse proprii de finantare , din care :	38						
-cota de participare la profit a administratorilor	39						
4. Alte repartizari prevazute de lege (denumirea si baza legala) din care :	40						
- dividende cuvenite IRS	41						
- dividende cuvenite SIF si altor actionari	42						
V. SURESE DE FINANTARE A INVESTITIILOR din care	43	4,559,194	38,100,516	8,730,641	9,036,250	10,166,813	10,166,813
1. Surse proprii (amortisment)	44	3,031,808	3,234,391	549,391	855,000	915,000	915,000
2. Alocatii de la buget	45		0				
3. Credite bancare, leasing	46		0				
-interne	47		32,725,000	8,181,250	8,181,250	8,181,250	8,181,250
-externe	48		0				
4. Alte surse	49	1,527,386	2,141,125			1,070,563	1,070,563
VI. CHELTUIELI PENTRU INVESTITII din care	50		38,500,000	9,625,000	9,625,000	9,625,000	9,625,000
1. Investitii in curs, dotari U.I.	51	4,559,194	38,500,000	9,625,000	9,625,000	9,625,000	9,625,000
2. Rambursari de rate aferente creditelor pentru investitii	52		0				
-interne	53		0				
-externe	54		0				
VII. REZERVE , din care	55	6,796,914	8,934,196				
I. Rezerve legale	56	1,580,548	1,580,519				
II. Rezerve statutare	57						
III. Alte rezerve (denumirea si baza legala) reev. cf. H.G. 1553/12/03	58	5,216,366	7,353,677				

DIRECTOR GENERAL
ING. DANCILIU MIHAELA



DIRECTOR ECONOMIC
EC. MITRAN MARIAN

SC ROMVAG SA CARACAL



International Railway Systems

Membra a IRS GROUP

J 28/138/1991 Cod fiscal R 1522894/92

1 Decembrie 1918, Nr.146, 235200, Caracal, Olt

Tel: 0249 515 950 Fax: 0249 515 936

www.irsgroup.eu office.romvag@irsgroup.eu



Declaratie

in conformitate cu prevederile art.30 din Legea contabilitatii nr.82/1991

S-au intocmit situatiile financiare anuale la 31.12.2008 pentru SC Romvag SA Caracal, Jud. Olt, str.1 Decembrie 1918, nr.146

Numar din registrul Comertului J 28/138/1991

Forma de proprietate 34 – Societate comerciala pe actiuni

Activitatea preponderenta Cod CAEN 3020 Fabricarea materialului rulant

Cod unic de inregistrare RO 1522894

Subsemnatii:

ING. DANCIU MIHAI – Director General

si

Ec. Mitran Marian – Director economic

Isi asuma raspunderea pentru intocmirea situatiilor financiare anuale la 31.12.2008 si confirma ca:

- Politicele contabile utilizate la intocmirea situatiilor financiare anuale sunt in conformitate cu reglementarile contabile aplicabile.
- Situatiile financiare anuale ofera o imagine fidela a pozitiei financiare, performantei financiare si a celorlalte informatii referitoare la activitatea desfasurata
- Persoana juridica isi desfasoara activitatea in conditii de continuitate.

Semnatura

Ing. DACIU MIHAI – Director General

Ec. Mitran Marian – Director Economic



DECLARAȚIE PRIVIND IMPOZITUL PE PROFIT

Anexa nr. 2

101

ANUL 2008

Declarație rectificativă

Se completează cu X în cazul declarațiilor rectificative

Se completează cu "X" în cazul contribuabililor care definitivează închiderea exercițiului financiar anterior până la data de 15 februarie inclusiv a anului primitor celui de raportare.

A. Date de identificare a plătitorului

Cod de identificare fiscală	1522894										
Denumire	SC ROMVAG SA CARACAL										
Județ	OLT	Localitate	CARACAL	Strada	1 DECEMBRIE 1918	Număr	146	Bloc		Scara	
Ap.		Cod poștal	235200	Sector		Telefon	024951595	Fax	0249515301	E-mail	marian.mitran@romvag.ro

B. Date privind impozitul pe profit

Nr. crt.	DENUMIRE INDICATORI		SUME -lei-
1	Venituri din exploatare	1	343239394
2	Cheltuieli de exploatare	2	322720138
3	Rezultat din exploatare (rd.1-rd.2)	3	20519256
4	Venituri financiare	4	14180959
5	Cheltuieli financiare	5	25617318
6	Rezultat financiar (rd.4-rd.5)	6	-11436359
7	Venituri extraordinare	7	
8	Cheltuieli extraordinare	8	
9	Rezultat extraordinar (rd.7-rd.8)	9	
10	Rezultat brut (rd.3+rd.6+rd.9)	10	9082897
11	Elemente similare veniturilor	11	
12	Elemente similare cheltuielilor	12	
13	Rezultat după includerea elementelor similare veniturilor/cheltuielilor (rd.10+rd.11-rd.12)	13	9082897
14	Amortizare fiscală	14	2749069
15	Cheltuieli cu dobânzile și diferențele de curs valutar reportate din perioada precedentă	15	
16	Rezerva legală deductibilă	16	466309
17	Rezerve deductibile constituite de: bănci, fonduri de garantare, societăți de credit ipotecar și cooperative de credit	17	
18	Alte sume deductibile	18	1676964
19	Total deduceri (rd.14 la rd.18)	19	4892342
20	Dividende primite de la altă persoană juridică română	20	
21	Alte venituri neimpozabile	21	
22	Total venituri neimpozabile (rd.20+rd.21)	22	
23	Profit/pierdere (rd.13-rd.19-rd.22)	23	4190555
24	Cheltuieli cu impozitul pe profit	24	1420779
25	Cheltuieli cu impozitul pe profitul/venitul realizat în străinătate	25	
26	Amenzii, confiscări, dobânzi pentru plata cu întârziere și penalități de întârziere datorate către autoritățile române sau străine, altele decât cele prevăzute în contractele comerciale încheiate între persoane rezidente	26	721713

Număr de operare de date cu caracter personal 1067
Cod: 14.83.01.04

4/24/2009

4:39:25PM

AED2CCE23F7E4E9CAD3B7E6A4AAF7315

Pagina 1 din 2

27	Cheltuieli de protocol care depășesc limita prevăzută de lege	27	104821
28	Cheltuieli de sponsorizare și/sau mecenat, burse private, efectuate potrivit legii	28	686206
29	Cheltuieli cu amortizarea contabilă	29	2749069
30	Cheltuieli cu provizioanele și cu rezervele care depășesc limita prevăzută de lege	30	
31	Cheltuieli cu dobânzile nedeductibile, care nu sunt reportate pentru perioada următoare	31	
32	Cheltuieli cu dobânzi și diferențe de curs valutar reportate pentru perioada următoare	32	
33	Cheltuieli aferente veniturilor neimpozabile	33	614100
34	Alte cheltuieli nedeductibile	34	612592
35	Total cheltuieli nedeductibile (rd.24 la rd.34)	35	6909280
36	Total profit impozabil/pierdere fiscală pentru anul de raportare, înainte de reportarea pierderii (rd.23+rd.35)	36	11099835
37	Pierdere fiscală în perioada curentă, de reportat pentru perioada următoare	37	
38	Pierdere fiscală de recuperat din anii precedenți	38	
39	Profit impozabil/pierdere fiscală, de recuperat în anii următori (rd.36-rd.37+rd.38)	39	11099835
40	Total impozit pe profit (rd.40.1 la rd.40.2), din care:	40	1775974
40.1	Impozit aferent profitului ce se impune cu cota de 16%	40.1	1775974
40.2	Impozit de 5% aplicat veniturilor din activități de natura barurilor de noapte, cluburilor de noapte, a discotecilor și a cazinourilor sau pariurilor sportive	40.2	
41	Total credit fiscal (rd.41.1 la rd.41.3)	41	
41.1	Credit fiscal extern	41.1	
41.2	Impozit pe profit scutit	41.2	
41.3	Reduceri de impozit pe profit calculate potrivit legislației în vigoare	41.3	
42	Impozit pe profit datorat (rd.40-rd.41)	42	1775974
43	Sume reprezentând sponsorizare și/sau mecenat, burse private, în limita prevăzută de lege	43	355195
44	Impozit pe profit datorat final (rd.42-rd.43)	44	1420779
45	Impozit pe profit stabilit în urma inspecției fiscale pentru anul fiscal de raportare și care se regăsește în indicatorii din formular	45	
46	Impozit pe profit declarat pentru anul de raportare prin formularul 100	46	3613485
47	Impozitul pe veniturile microîntreprinderilor declarat pentru anul de raportare prin formularul 100	47	
48	Diferența de impozit pe profit datorat [rd.44-(rd.45+rd.46+rd.47)]	48	
49	Diferența de impozit pe profit de recuperat [(rd.45+rd.46+rd.47)-rd.44]	49	2192706

Cod bugetar: 20470101

Prezenta declarație reprezintă titlu de creanță și produce efectele juridice ale înștiințării de plată de la data depunerii acesteia, în condițiile legii. Sub sancțiunile aplicate faptei de fals în acte publice, declar că datele din această declarație sunt corecte și complete.

Nume, Prenume: MITRAN MARIAN

Funcția/Calitatea: DIRECTOR ECONOMIC

Semnătura și stampila

Loc rezervat organului fiscal

Nr. înregistrare:

Data:

ROMÂNIA
MINISTERUL JUSTIȚIEI



OFICIUL NAȚIONAL AL REGISTRULUI COMERTULUI

OFICIUL REGISTRULUI COMERTULUI
DE PE LANGA TRIBUNALUL OET

CERTIFICAT DE ÎNREGISTRARE

Firma: ROMVAG S.A.

Sediu social: MUNICIPIUL CARACAL, STR. 1 DECEMBRIE 1918, NR. 146, JUDEȚUL OET

Activitatea principală: Fabricarea materialului rulant - 3020

Cod Unic de Înregistrare: 1522894 din data de: 29.11.1992

Nr. de ordine în registrul comerțului: J28/138/12.04.1991

Data eliberării: 16.04.2006

Seria B N: 1539073

DIRECTOR,

BARBUȚESCU Maria

